



# ZWISCHENBERICHT 2016

1.1.2016 – 30.6.2016

## KUNDENAUSLEIHUNGEN IN CHF 1'000



12'947'800  
**13'276'531**

## KUNDENVERMÖGEN IN CHF 1'000



16'538'604  
**17'335'160**

## EIGENE MITTEL IN CHF 1'000 / VOR GEWINNVERWENDUNG



1'614'724  
**1'617'900**

## BETRIEBSERTRAG IN CHF 1'000



119'215\*  
**113'767**

## GESCHÄFTSERFOLG IN CHF 1'000



60'067\*  
**48'856**

## COST/INCOME RATIO I



45.4 %\*  
**44.9%**

## ANZAHL VOLLZEITSTELLEN IM JAHRESDURCHSCHNITT



478\*  
**490**

## RATING STANDARD & POOR'S



AA+  
**AA+**

\* Vorjahreswerte per 30.06.2015

# DANK GUTEM KERNGESCHÄFT SOLIDES ERGEBNIS

**Die Schwyzer Kantonalbank (SZKB) konnte im ersten Semester 2016 dank des erfreulich stabilen Kerngeschäfts einen Gewinn von CHF 32.9 Mio. erzielen. Die Abnahme gegenüber dem Vorjahr um 3.4% ist auf den rückläufigen Übrigen ordentlichen Erfolg und die höheren Wertberichtigungen zurückzuführen.**

Die wirtschaftlichen Rahmenbedingungen gestalteten sich im ersten Halbjahr 2016 äusserst anspruchsvoll. So notierten die Kapitalmarktzinssätze im Juni 2016 auf einem neuen Tiefstand. Trotzdem gelang es der SZKB, die Erträge in den Kerngeschäften insgesamt leicht zu steigern. Aufgrund des deutlich kleineren Übrigen ordentlichen Erfolges lag der Betriebsertrag allerdings um CHF 5.4 Mio. (4.6%) unter dem Vorjahr.

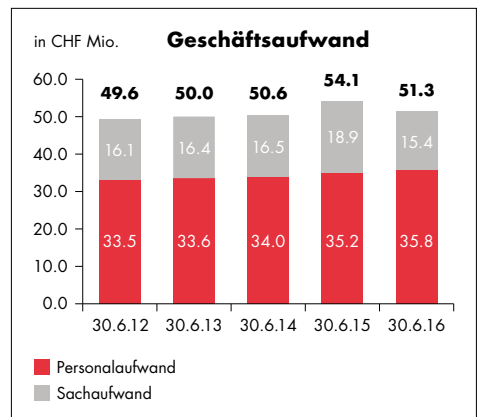
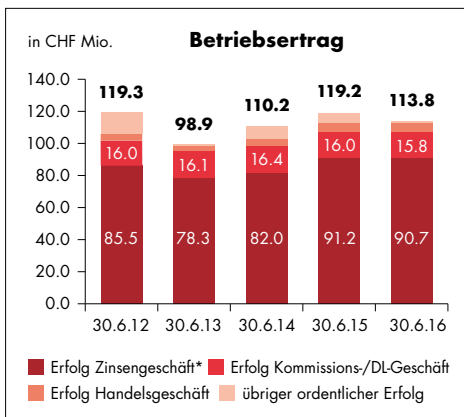
Zudem hinterliess die im Rahmen der ordentlichen Bewertungsüberprüfung verbuchte

Wertberichtigung auf Beteiligungen von CHF 10.0 Mio. Spuren im Ergebnis. Der Geschäftserfolg nahm um CHF 11.2 Mio. (18.7%) auf 48.9 Mio. ab. Mit einer Cost/Income-Ratio I von 44.9% wird die sehr hohe Wirtschaftlichkeit der SZKB dokumentiert.

## Stabiler Zinserfolg dank höherem Geschäftsvolumen

Dank der substanziellen Geschäftsvolumenzunahme konnte der Brutto-Erfolg Zinsengeschäft mit CHF 91.1 Mio. praktisch auf Vorjahresniveau gehalten werden (30.06.2015: CHF 91.3 Mio.). Aufgrund des äusserst tiefen Zinsniveaus nahm die Gesamtbankzinsmarge weiter ab; gegenüber der Vergleichsperiode reduzierte sie sich von 1.18% auf 1.10%.

Insbesondere leidet die Marge auf den Passivzinsprodukten unter dem aktuellen Zinsgefüge erheblich. An der bewährten, strategischen Bilanzstrukturpositionierung (ALM) wurde weiterhin festgehalten.



\* Vereinfachte Berechnung – Vorjahreswerte (2012–2014) korrigiert um Wertberichtigungen für Ausfallrisiken

## Kommissionserfolg nur knapp unter Vorjahr

Der Erfolg aus dem Kommissions- und Dienstleistungsgeschäft verzeichnete einen marginalen Rückgang um CHF 0.2 Mio. (1.2%) auf 15.8 Mio. Grund dafür waren die geringeren Börsenaktivitäten der Kunden. Das Depotvolumen konnte im Vergleich zum Vorjahresende um CHF 148.1 Mio. (2.6%) auf 5'764.2 Mio. gesteigert werden. Sehr positiv wirkte sich dabei der Nettoneugeld-Zufluss in Wertschriften von CHF 205.7 Mio. aus. Dem stand eine leicht negative Marktwertentwicklung der Depotbestände gegenüber. Erfreulich entwickelte sich in der Berichtsperiode das Vermögensverwaltungs- und SZKB Strategiefondsvolumen.

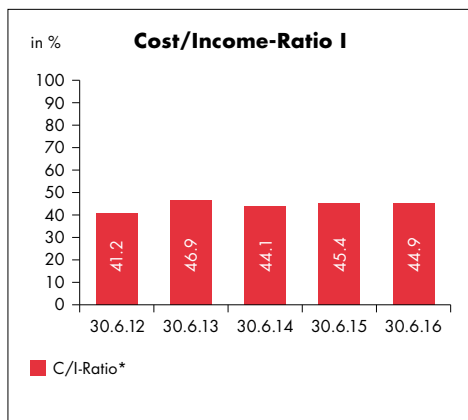
## Starkes Handelsgeschäft – Rückgang beim Übrigen ordentlichen Erfolg

Der Erfolg aus dem Handelsgeschäft legte dank vermehrter Fremdwährungstransaktionen und der aktiven Bewirtschaftung der De-

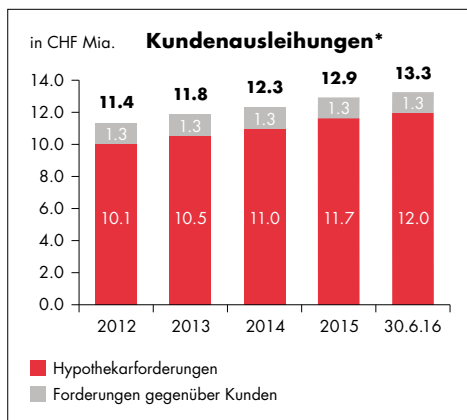
visenbestände um markante CHF 1.1 Mio. (20.7%) auf 6.5 Mio. zu. Unter anderem aufgrund der stark reduzierten Veräusserungen von eigenen Wertschriften in Finanzanlagen ging demgegenüber der Übrige ordentliche Erfolg um CHF 5.9 Mio. auf 0.8 Mio. zurück.

## Geschäftsaufwand planmässig reduziert

Infolge des im Vergleich zum Vorjahr ausgebauten Personalbestandes (durchschnittliche Vollzeitstellen +11.7 auf 490.1) und der individuellen Gehaltsanpassungen stieg der Personalaufwand um CHF 0.7 Mio. (1.9%) auf 35.8 Mio. an. Der im 2015 von den Jubiläumsaktivitäten belastete Sachaufwand nahm um CHF 3.5 Mio. (18.4%) auf 15.4 Mio. ab. Der Geschäftsaufwand verminderte sich planmässig um CHF 2.8 Mio. (5.2%) auf 51.3 Mio.



\* Geschäftsaufwand/Betriebsertrag (ohne Wertberichtigungen aus dem Zinsengeschäft)



\* exkl. Nicht verrechenbare Wertberichtigungen

## Gesunde Risikosituation und weitere Dotierung der Reserven für allgemeine Bankrisiken

Die Gewerbe- und Firmenkunden der SZKB zeigen sich trotz den zahlreichen Herausforderungen wie z.B. dem starken Schweizer Franken oder der zunehmenden Regulierungsdichte insgesamt beeindruckend robust. Analog dazu konnte die SZKB bei den Wertberichtigungen und Rückstellungen aus dem Kreditgeschäft eine Auflösung von CHF 0.3 Mio. verbuchen.

Zur Stärkung der risikotragenden Substanz wurden den Reserven für allgemeine Bankrisiken CHF 16.0 Mio. zugewiesen.

## Erfreulicher Geschäftsvolumenzuwachs

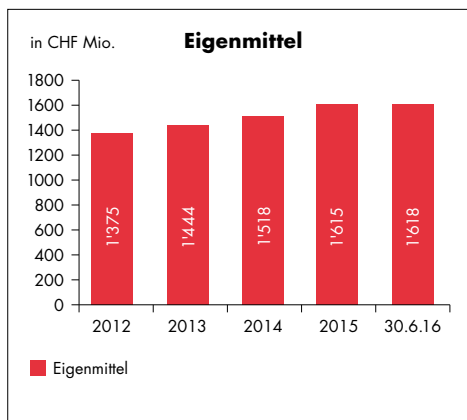
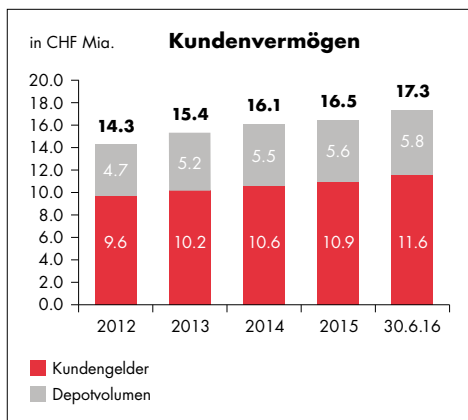
Die Kundenausleihungen erhöhten sich um beachtliche CHF 328.7 Mio. (2.5%) auf 13'276.5 Mio., wobei sich das Wachstum beinahe zu gleichen Teilen auf Finanzierung

gen bei privaten Kunden (CHF 169.0 Mio.) und Firmenkunden (CHF 159.7 Mio.) verteilte. Das hohe Vertrauen der Kunden in die SZKB wurde mit dem Mittelzufluss bei den Kundengeldern von CHF 648.5 Mio. (5.9%) auf 11'570.9 Mio. einmal mehr eindrücklich unter Beweis gestellt.

Inklusive Halbjahresgewinn erreichte das Eigenkapital eine Höhe von CHF 1'617.9 Mio.

## Zukunftsaussichten – gutes zweites Semester erwartet

Die SZKB erwartet aufgrund des Sondereffektes bei den Wertberichtigungen auf Beteiligungen im ersten Semester 2016 ein spürbar besseres zweites Halbjahr. Die SZKB geht davon aus, dass die weiter sinkende Marge durch das höhere Geschäftsvolumen kompensiert werden kann. Auf Jahresbasis dürfte der Geschäftserfolg 2016 leicht unter 2015 liegen.



# BILANZ

<b>Aktiven</b> in CHF 1'000	<b>30.06.2016</b>	<b>31.12.2015</b>	<b>Veränderung</b>	
			absolut	in %
Flüssige Mittel	1'817'923	1'852'974	-35'051	-1.9%
Forderungen gegenüber Banken	604'791	474'917	129'874	27.3%
Forderungen aus Wertpapier- finanzierungsgeschäften	0	0	0	-
Forderungen gegenüber Kunden	1'282'590	1'273'504	9'086	0.7%
Hypothekarforderungen	11'993'941	11'674'296	319'645	2.7%
Handelsgeschäft	14'495	10'158	4'337	42.7%
Positive Wiederbeschaffungswerte derivativer Finanzinstrumente	207'692	147'125	60'567	41.2%
Finanzanlagen	646'717	631'064	15'653	2.5%
Aktive Rechnungsabgrenzungen	24'503	16'130	8'373	51.9%
Beteiligungen	14'471	23'858	-9'387	-39.3%
Sachanlagen	134'510	135'641	-1'131	-0.8%
Sonstige Aktiven	236'485	120'193	116'292	96.8%
Nicht verrechenbare Wertberichtigungen gemäss Uebergangsbestimmungen	-168'272	-166'245	-2'027	1.2%
<b>Total Aktiven</b>	<b>16'809'846</b>	<b>16'193'615</b>	<b>616'231</b>	<b>3.8%</b>
Total nachrangige Forderungen	4'000	4'000	0	0.0%
- davon mit Wandlungspflicht und/oder Forderungsverzicht	0	0	0	-
Forderungen gegenüber dem Kanton	0	0	0	-

<b>Passiven</b> in CHF 1'000	<b>30.06.2016</b>	<b>31.12.2015</b>	<b>Veränderung</b>	
			absolut	in %
Verpflichtungen gegenüber Banken	643'941	807'963	-164'022	-20.3%
Verpflichtungen aus Wertpapier- finanzierungsgeschäften	0	0	0	-
Verpflichtungen aus Kundeneinlagen	11'350'213	10'667'777	682'436	6.4%
Verpflichtungen aus Handelsgeschäften	0	0	0	-
Negative Wiederbeschaffungswerte derivativer Finanzinstrumente	435'840	263'063	172'777	65.7%
Kassenobligationen	220'715	254'693	-33'978	-13.3%
Anleihen und Pfandbriefdarlehen	2'454'000	2'504'000	-50'000	-2.0%
Passive Rechnungsabgrenzungen	49'672	51'930	-2'258	-4.3%
Sonstige Passiven	28'803	18'208	10'595	58.2%
Rückstellungen	8'762	11'257	-2'495	-22.2%
Reserven für allgemeine Bankrisiken	978'098	962'148	15'950	1.7%
Dotationskapital	50'000	50'000	0	0.0%
Gesetzliche Gewinnreserve	556'018	528'018	28'000	5.3%
Gewinnvortrag	878	948	-70	-7.4%
Halbjahresgewinn / Jahresgewinn	32'906	73'610	-40'704	-55.3%
<b>Total Passiven</b>	<b>16'809'846</b>	<b>16'193'615</b>	<b>616'231</b>	<b>3.8%</b>
Total nachrangige Verpflichtungen	0	0	0	-
- davon mit Wandlungspflicht und/oder Forderungsverzicht	0	0	0	-
Verpflichtungen gegenüber dem Kanton	18'108	44'181	-26'073	-59.0%
<b>Ausserbilanzgeschäfte</b> in CHF 1'000	<b>30.06.2016</b>	<b>31.12.2015</b>	<b>Veränderung</b>	
			absolut	in %
Eventualverpflichtungen	176'430	155'286	21'144	13.6%
Unwiderrufliche Zusagen	520'634	590'540	-69'906	-11.8%
Einzahlungs- und Nachschussverpflichtungen	25'822	14'912	10'910	73.2%
Kontraktvolumen derivativer Finanzinstrumente	5'011'709	4'864'113	147'596	3.0%

# ERFOLGSRECHNUNG

in CHF 1'000	2016	2015	Veränderung	
	1.1.–30.06.	1.1.–30.06.	absolut	in %
Zins- und Diskontertrag	105'412	111'560	-6'148	-5.5%
Zins- und Dividendenertrag aus Handelsgeschäft	260	298	-38	-12.8%
Zins- und Dividendenertrag aus Finanzanlagen	3'678	3'971	-293	-7.4%
Zinsaufwand	-18'263	-24'517	6'254	-25.5%
<b>Brutto-Erfolg Zinsengeschäft</b>	<b>91'087</b>	<b>91'312</b>	<b>-225</b>	<b>-0.2%</b>
Veränderungen von ausfallrisikobedingten Wertberichtigungen sowie Verluste aus dem Zinsengeschäft	-372	-131	-241	-
<b>Netto-Erfolg Zinsengeschäft</b>	<b>90'715</b>	<b>91'181</b>	<b>-466</b>	<b>-0.5%</b>
Kommissionsertrag Wertschriften und Anlagegeschäft	10'772	11'064	-292	-2.6%
Kommissionsertrag Kreditgeschäft	637	573	64	11.2%
Kommissionsertrag übriges Dienstleistungsgeschäft	5'694	5'751	-57	-1.0%
Kommissionsaufwand	-1'333	-1'434	101	-7.0%
<b>Erfolg aus dem Kommissions- und Dienstleistungsgeschäft</b>	<b>15'770</b>	<b>15'954</b>	<b>-184</b>	<b>-1.2%</b>
<b>Erfolg aus dem Handelsgeschäft</b>	<b>6'493</b>	<b>5'377</b>	<b>1'116</b>	<b>20.8%</b>
Erfolg aus Veräusserungen von Finanzanlagen	8	4'804	-4'796	-99.8%
Beteiligungsertrag	840	1'900	-1'060	-55.8%
Liegenschaftenerfolg	-27	-27	0	0.0%
Anderer ordentlicher Ertrag	233	593	-360	-60.7%
Anderer ordentlicher Aufwand	-265	-567	302	-53.3%
<b>Übriger ordentlicher Erfolg</b>	<b>789</b>	<b>6'703</b>	<b>-5'914</b>	<b>-88.2%</b>
<b>Betriebsertrag</b>	<b>113'767</b>	<b>119'215</b>	<b>-5'448</b>	<b>-4.6%</b>
Personalaufwand	-35'835	-35'164	-671	1.9%
Sachaufwand	-15'444	-18'937	3'493	-18.4%
<b>Geschäftsaufwand</b>	<b>-51'279</b>	<b>-54'101</b>	<b>2'822</b>	<b>-5.2%</b>
Wertberichtigungen auf Beteiligungen sowie Abschreibungen auf Sachanlagen	-14'271	-4'703	-9'568	-
Veränderungen von Rückstellungen und übrigen Wertberichtigungen sowie Verluste	639	-344	983	-
<b>Geschäftserfolg</b>	<b>48'856</b>	<b>60'067</b>	<b>-11'211</b>	<b>-18.7%</b>
Ausserordentlicher Ertrag	0	27'120	-27'120	-
Ausserordentlicher Aufwand	0	0	0	-
Veränderungen von Reserven für allgemeine Bankrisiken	-15'950	-53'120	37'170	-70.0%
<b>Halbjahresgewinn</b>	<b>32'906</b>	<b>34'067</b>	<b>-1'161</b>	<b>-3.4%</b>



# EIGENKAPITALNACHWEIS

in CHF 1'000	Dotations- kapital	Gesetzliche Gewinn- reserve	Reserven für allg. Bankrisiken	Gewinn- vortrag	Gewinn / Verlust	Total Eigen- kapital
<b>Eigenkapital per 31.12.2015</b>	<b>50'000</b>	<b>528'018</b>	<b>962'148</b>	<b>948</b>	<b>73'610</b>	<b>1'614'724</b>
Kapitalerhöhung /-herabsetzung	-	-	-	-	-	0
Übertrag Gewinn des Vorjahres	-	-	-	73'610	-73'610	0
Zuweisung an die gesetzliche Gewinnreserve	-	28'000	-	-28'000	-	0
Ausschüttungen aus dem Jahresergebnis des Vorjahres	-	-	-	-45'680	-	-45'680
- davon Verzinsung des Dotationskapitals	-	-	-	-680	-	-680
- davon Abgeltung der Staatsgarantie	-	-	-	-9'184	-	-9'184
- davon Zuweisung an die Staatskasse	-	-	-	-35'816	-	-35'816
Zuweisung an die Reserven für allgemeine Bankrisiken	-	-	15'950	-	-	15'950
Halbjahresgewinn /-verlust	-	-	-	-	32'906	32'906
<b>Eigenkapital per 30.06.2016</b>	<b>50'000</b>	<b>556'018</b>	<b>978'098</b>	<b>878</b>	<b>32'906</b>	<b>1'617'900</b>

# VERKÜRZTER ANHANG

## Änderungen in den Bilanzierungs- und Bewertungsgrundsätzen

Es wurden keine Anpassungen an den Bilanzierungs- und Bewertungsgrundsätzen vorgenommen. Die Wertberichtigungen für Ausfallrisiken auf den Kundenausleihungen werden

in Anwendung der Übergangsbestimmungen zu den Rechnungslegungsvorschriften für Banken- und Effektenhändler summarisch unter der Position Nicht verrechenbare Wertberichtigungen gemäss Übergangsbestimmungen abgezogen.

## Angaben zu den ausserordentlichen Erträgen und Aufwänden

in CHF 1'000	1.1.2016 – 30.6.2016	1.1.2015 – 30.6.2015	Veränderung	
			absolut	in %
Ertrag aus der Veräusserung und Bewertung von Beteiligungen	0	27'115	-27'115	-
Ertrag aus der Veräusserung und Bewertung von Liegenschaften	0	0	0	-
Diverser Ertrag	0	5	-5	-
<b>Total ausserordentlicher Ertrag</b>	<b>0</b>	<b>27'120</b>	<b>-27'120</b>	<b>-</b>
Aufwand aus der Veräusserung von Beteiligungen	0	0	0	-
Aufwand aus der Veräusserung von Liegenschaften	0	0	0	-
Diverser Aufwand	0	0	0	-
<b>Total ausserordentlicher Aufwand</b>	<b>0</b>	<b>0</b>	<b>0</b>	<b>-</b>

### **Wesentliche Ereignisse nach dem Stichtag des Zwischenabschlusses**

Zwischen dem Bilanzstichtag und der Veröffentlichung dieses Zwischenabschlusses sind keine Ereignisse eingetreten, die einen wesentlichen Einfluss auf die Vermögens-, Finanz- und Ertragslage der Berichtsperiode haben.

---

**Schwyzer Kantonalbank**

Tel 058 800 20 20

Fax 058 800 20 21

[kundenzentrum@szkb.ch](mailto:kundenzentrum@szkb.ch)

[www.szkb.ch](http://www.szkb.ch)