



Anlageliste Schwyzer Kantonalbank

03.02.2012

Liquidität

Geldmarktanlagen	4
Festgeldsätze	4

Obligationen

Chartmonitor	6
Kollektive Anlagen Obligationen CHF	7
Staatsanleihen Schweizer Franken Inland mit Verrechnungssteuer	8
Unternehmensanleihen Schweizer Franken Inland mit Verrechnungssteuer	9
Kassenobligationen Schwyzer Kantonalbank mit Verrechnungssteuer	10
Staatsanleihen Schweizer Franken Ausland	11
Unternehmensanleihen Schweizer Franken Ausland	12
Kollektive Anlagen Obligationen EUR	13
Staatsanleihen Währung EUR	14
Unternehmensanleihen Währung EUR	15
Kollektive Anlagen Obligationen USD	16
Staatsanleihen Währung USD	17
Unternehmensanleihen Währung USD	18

Aktien

Chartmonitor	20
Kollektive Anlagen Aktien Schweiz	21
Aktien Schweiz	22
Kollektive Anlagen Aktien Europa	23
Aktien Europa	24
Kollektive Anlagen Aktien Amerika	25
Aktien Amerika	26
Kollektive Anlagen Aktien Asien/Emerging Markets	27
Kollektive Anlagen Aktien Global	28

Immobilien

Kollektive Anlagen Immobilien	30
-------------------------------	----

Alternative Anlagen

Kollektive Anlagen Alternative Anlagen	32
--	----

Rohstoffe

Kollektive Anlagen Rohstoffe	34
------------------------------	----

Anhang

Mutationen Anlageempfehlungen	36
Gewichtungsschema/Schuldennrating	38
Definition Duration	39
Definition von passivem/aktivem Management	40
Definition Risikoeinstufungen Fonds	41
Glossar	42



Liquidität

03.02.2012

Geldmarktanlagen

Valor	Fondsname	Risiko	Ausschüttung	Währung	Kurs	YTD	52W Höchst/Tiefst
1'363'887	Ant Swisscanto (LU) Money Market Fund FCP - CHF ¹	<input type="checkbox"/> <input type="checkbox"/> <input type="checkbox"/> <input type="checkbox"/> <input type="checkbox"/> <input type="checkbox"/> <input type="checkbox"/> <input type="checkbox"/>	Thesaurierend	CHF	148.85	0.00%	148.92/148.80
1'363'891	Ant Swisscanto (LU) Money Market Fund FCP - EUR	<input type="checkbox"/> <input type="checkbox"/> <input type="checkbox"/> <input type="checkbox"/> <input type="checkbox"/> <input type="checkbox"/> <input type="checkbox"/> <input type="checkbox"/>	Thesaurierend	EUR	105.63	0.02%	105.63/105.09
1'363'885	Ant Swisscanto (LU) Money Market Fund FCP - USD	<input type="checkbox"/> <input type="checkbox"/> <input type="checkbox"/> <input type="checkbox"/> <input type="checkbox"/> <input type="checkbox"/> <input type="checkbox"/> <input type="checkbox"/>	Thesaurierend	USD	194.60	0.03%	194.63/194.51

Festgeldsätze

Zinssätze gültig am 03.02.2012

Für aktuelle Zinssätze wenden Sie sich an Ihre/n Berater/in.

Laufzeit	Zinssatz ab	
	CHF 100'000.00 bis CHF 5'000'000.00	CHF 5'000'000.00
1 Monat	0.000%	auf Anfrage
2 Monate	0.000%	"
3 Monate	0.000%	"
4 Monate	0.000%	"
5 Monate	0.000%	"
6 Monate	0.000%	"
7 Monate	0.000%	"
8 Monate	0.000%	"
9 Monate	0.000%	"
10 Monate	0.000%	"
11 Monate	0.000%	"
12 Monate	0.000%	"

¹ Wird im Aufbauplan eingesetzt



Obligationen

03.02.2012

Chartmonitor

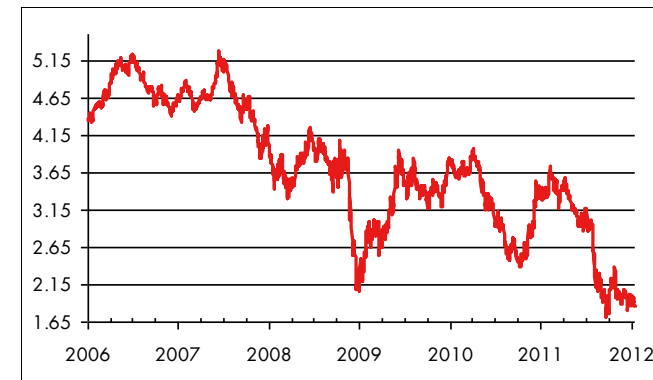
CHF 10jährige Staatsanleihen in %



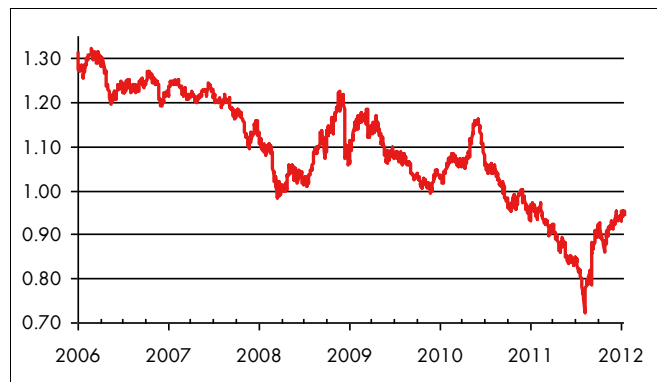
EUR 10jährige Staatsanleihen in %



USD 10jährige Staatsanleihen in %



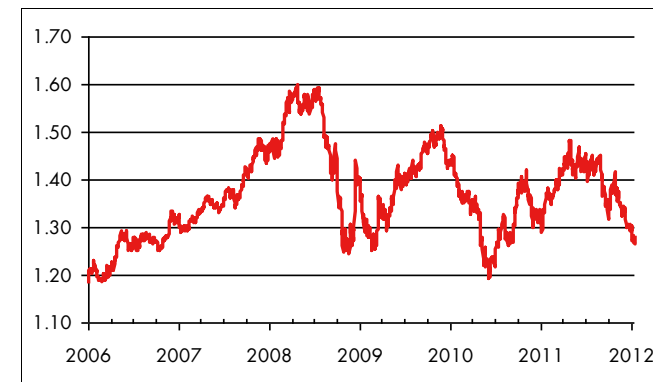
USD/CHF



EUR/CHF



EUR/USD



Kollektive Anlagen Obligationen CHF

Passive Fonds

Staatsanleihen

Valor	Fondsname	Risiko	Index	Währung	Kurs	YTD	52W Höchst/Tiefst
10'253'078	CS ETF(CH) Swiss Bond Index Domestic Government 1-3		SBI DOM Gov. 1-3	CHF	93.86	-2.06%	96.94/93.62
2'706'463	Swisscanto (CH) Bond Market Tracker CHF A ^{1 2 3}		SBI Total AAA-BBB	CHF	106.18	-1.16%	108.07/101.27
1'699'984	CS ETF (CH) on Swiss Bond Index Government 3-7 ^{2 3}		SBI DOM Gov. 3-7	CHF	98.78	-1.17%	100.41/94.11

Aktive Fonds

Staatsanleihen

Valor	Fondsname	Risiko	Ausschüttung	Währung	Kurs	YTD	52W Höchst/Tiefst
2'387'378	Robeco Lux-o-Rente CHF		Thesaurierend	CHF	119.61	0.41%	120.36/111.59
1'544'318	Swisscanto (LU) Bond Invest Medium Term CHF -B ¹		Thesaurierend	CHF	116.96	0.23%	117.45/114.17

Unternehmensanleihen

Valor	Fondsname	Risiko	Ausschüttung	Währung	Kurs	YTD	52W Höchst/Tiefst
595'735	UBS (Lux) Bond Fund CHF		Thesaurierend	CHF	2'372.37	1.80%	2'386.26/2'303.89
2'700'759	ZKB Bond Vision Fonds - CHF -A ³		Ausschüttend	CHF	1'039.68	1.19%	1'061.24/1'022.70
11'963'041	Swisscanto (LU) Bond Invest - Global High Yield CHF -B-		Thesaurierend	CHF	103.00	5.66%	103.88/90.76
10'301'403	Lombard Odier Funds II SICAV - Convertible Bond -P ³		Thesaurierend	CHF	21.31	3.12%	22.57/20.20
1'664'165	Credit Suisse Bond Fund (Lux) FCP - Inflation Linked -B ³		Thesaurierend	CHF	113.52	1.02%	113.52/110.68

Strukturierte Produkte

Valor	Name	Laufzeit	Min./Max. Coupon	Währung	Kurs	Schuldner	Rating
10'122'695	Produkt mit Kapitalschutz & Coupons auf den 3M CHF Libor	06.05.2013	min. 1.00% p.a.	CHF	99.62%	Credit Agricole	A+/Aa3
10'347'502	Produkt mit Kapitalschutz & Coupons auf den 3M CHF Libor	19.08.2013	min. 1.80% p.a.	CHF	100.29%	Barclays	A+/Aa3
11'237'461	Floater Note auf den 3M CHF Libor (kein Sekundärhandel)	10.11.2014	1.00%/2.00% p.a.	CHF	94.97%	Credit Agricole	A+/Aa3
11'371'100	1.5% - 1.9% Stufenzinsanleihe mit 100% Kapitalschutz (kein Sekundärhandel)	29.06.2015	1.50% Stepup	CHF	98.53	Barclays	A+/Aa3

¹ Wird im Aufbauplan eingesetzt, ² Wird im Anlageplan eingesetzt, ³ Wird in den klassischen Mandaten eingesetzt

Unternehmensanleihen Schweizer Franken Inland mit Verrechnungssteuer

Valor	Zinssatz	Schuldner	Verfall	Rating	Kurs	Rendite	mod. Duration	Informationen
13'518'700	0.625%	Raiffeisen Schweiz. Genossenschaft	18.02.2013	Aa2	100.23%	0.56%	1.02	
11'086'291	1.875%	PSP Swiss Property AG	01.04.2014	A- (ZKB)	101.45%	1.19%	2.07	
3'913'931	3.500%	Sika	04.06.2014	A-	106.60%	0.86%	2.21	
10'235'480	3.250%	Alpiq Holding AG	03.07.2015	A+ (ZKB)	107.28%	1.13%	3.19	
10'316'436	3.250%	Coop	31.07.2015	A- (ZKB)	108.35%	0.79%	3.28	
11'760'537	2.000%	Sarasin	15.10.2015	A (ZKB)	101.90%	1.52%	3.52	
2'326'262	2.500%	EGL AG	23.11.2015	A (ZKB)	103.00%	1.70%	3.59	
11'415'088	2.000%	Coop	30.06.2016	A- (ZKB)	104.10%	1.08%	4.16	
13'926'496	1.250%	ABB Ltd	11.10.2016	A/A2	100.73%	1.15%	4.50	
11'760'656	2.500%	Pargesa	15.11.2016	A (ZKB)	101.50%	2.22%	4.44	
14'298'189	1.250%	Givaudan	07.12.2016	A (ZKB)	102.50%	0.78%	4.68	
13'309'061	2.250%	Zurich Insurance Co Ltd	27.07.2017	A+/A1	103.34%	1.65%	5.07	

Obligationen

Kassenobligationen Schwyzer Kantonalbank mit Verrechnungssteuer

Valor	Zinssatz	Schuldner	Verfall	Rating	Kurs	Rendite	mod. Duration	Informationen
1'572'435	0.250%	Schwyzer Kantonalbank	2 Jahre	AAA	100.00%	0.25%	1.99	
1'572'435	0.250%	Schwyzer Kantonalbank	3 Jahre	AAA	100.00%	0.25%	2.98	
13'518'885	0.375%	Schwyzer Kantonalbank	4 Jahre	AAA	100.00%	0.38%	3.96	
1'572'146	0.750%	Schwyzer Kantonalbank	5 Jahre	AAA	100.00%	0.75%	4.89	
1'782'386	0.875%	Schwyzer Kantonalbank	6 Jahre	AAA	100.00%	0.88%	5.82	
1'782'101	1.125%	Schwyzer Kantonalbank	7 Jahre	AAA	100.00%	1.13%	6.70	
727'010	1.250%	Schwyzer Kantonalbank	8 Jahre	AAA	100.00%	1.25%	7.57	

Mindestzeichnung CHF 5'000.00

Keine physische Auslieferung für alle Kassenobligationen

Staatsanleihen Schweizer Franken Ausland

Valor	Zinssatz	Schuldner	Verfall	Rating	Kurs	Rendite	mod. Duration	Informationen
2'192'138	2.000%	Land Nordrhein-Westfalen	21.07.2014	AA-/Aa1	103.90%	0.40%	2.39	
2'222'221	1.875%	Ile de France	05.09.2014	Aaa	102.15%	1.02%	2.50	
2'265'190	2.250%	Provinz Quebec	05.10.2015	A+/Aa2	107.10%	0.28%	3.52	
2'307'107	2.125%	Provinz Saskatchewan	15.01.2016	AAA/Aa1	107.05%	0.32%	3.81	
10'332'571	2.500%	Oesterreich	14.07.2016	AA+/Aaa	107.40%	0.85%	4.17	

Unternehmensanleihen Schweizer Franken Ausland

Valor	Zinssatz	Schuldner	Verfall	Rating	Kurs	Rendite	mod. Duration	Informationen
2'881'061	2.500%	Compagnie de Financement Foncier	04.03.2013	AAA/Aaa	101.48%	1.28%	1.04	
10'416'116	1.750%	Compagnie de Financement Foncier	28.04.2014	AAA/Aaa	101.68%	1.14%	2.15	
10'441'068	3.250%	Swiss Re Finance	20.08.2014	AA-/A1	105.55%	1.04%	2.42	
10'774'615	2.125%	Westpac Banking Corp	21.11.2014	AA-/Aa2	103.10%	1.12%	2.70	
10'500'407	2.250%	National Australia Bank Ltd	02.12.2014	AA-/Aa2	103.30%	1.07%	2.72	
11'041'152	2.000%	ANZ National	16.12.2014	AA-/Aa3	102.55%	1.18%	2.77	
10'879'201	2.000%	Commonwealth Bank of Australia	03.02.2015	Aa2	103.00%	1.03%	2.90	
10'964'814	2.125%	Credit Suisse, London	05.02.2015	A+/Aa1	102.65%	1.30%	2.89	
10'892'874	1.750%	Compagnie de Financement Foncier	05.02.2015	AAA/Aaa	101.45%	1.36%	2.90	
10'283'492	3.125%	Aeroports de Paris	15.07.2015	A+	104.70%	1.70%	3.22	
11'582'264	1.875%	Westpac NZ Operations Ltd	25.08.2015	AA-/Aa3	102.35%	1.19%	3.40	
10'732'698	2.125%	Swedish Covered Bond Corporation	08.06.2016	AAA/Aaa	105.90%	0.87%	4.11	
10'973'020	2.125%	Swedbank Mortgage AB	26.08.2016	AAA/Aaa	106.12%	0.99%	4.32	
12'264'456	2.125%	National Australia Bank	03.02.2017	Aa2	104.30%	1.34%	4.73	
11'853'283	2.000%	Rabobank Nederland	31.01.2018	AA/Aaa	102.85%	1.56%	5.61	
12'040'132	1.875%	ING Bank NV	29.08.2018	Aaa	104.51%	1.31%	6.12	

Kollektive Anlagen Obligationen EUR

Passive Fonds

Staatsanleihen

Valor	Fondsname	Risiko	Index	Währung	Kurs	YTD	52W Höchst/Tiefst
2'803'883	iShares Barclays Capital Euro Government Bond 3-5		EUR Gov Bond 5 yr	EUR	153.22	2.47%	153.22/142.91

Unternehmensanleihen

Valor	Fondsname	Risiko	Index	Währung	Kurs	YTD	52W Höchst/Tiefst
1'582'841	iShares Euro Corporate Bond ^{2 3}		iBoxx Euro Liq. Cor	EUR	123.11	2.97%	123.70/115.00

Aktive Fonds

Staatsanleihen

Valor	Fondsname	Risiko	Ausschüttung	Währung	Kurs	YTD	52W Höchst/Tiefst
1'544'319	Swisscanto (LU) Bond Invest - Medium Term EUR -B- ^{1 2 3}		Thesaurierend	EUR	132.33	0.38%	132.33/127.72
997'304	Robeco Lux-o-Rente EUR		Thesaurierend	EUR	125.59	0.46%	125.98/116.12

Unternehmensanleihen

Valor	Fondsname	Risiko	Ausschüttung	Währung	Kurs	YTD	52W Höchst/Tiefst
329'743	Allianz PIMCO Euro Rentenfonds ^{2 3}		Ausschüttend	EUR	53.28	2.66%	53.28/49.66

Strukturierte Produkte

Valor	Name	Laufzeit	Min./Max. Coupon	Währung	Kurs	Schuldner	Rating
10'121'143	Produkt mit Kapitalschutz & Coupons auf den 3M Euribor (kein Sekundärhandel)	06.08.2012	min. 2.00%	EUR	100.19%	Calyon	A+ / Aa3

¹ Wird im Aufbauplan eingesetzt

² Wird im Anlageplan eingesetzt

³ Wird in den klassischen Mandaten eingesetzt

Staatsanleihen Währung EUR

Valor	Zinssatz	Schuldner	Verfall	Rating	Kurs	Rendite	mod. Duration	Informationen
2'501'803	3.500%	Nordrhein-Westfalen	15.03.2013	AA-/Aa1	102.94%	0.88%	1.06	
1'623'802	3.625%	Europäische Investitionsbank	15.10.2013	AAA/Aaa	104.60%	0.89%	1.63	
2'406'683	3.125%	Freistaat Bayern	16.01.2014	AAA	104.38%	0.87%	1.89	
3'555'515	3.125%	Europäische Union	03.04.2014	AAA/Aaa	104.44%	1.06%	2.04	
10'091'205	3.000%	Nordic Investment Bank	08.04.2014	AAA/Aaa	104.60%	0.91%	2.06	
10'174'826	3.125%	Land Hessen	13.05.2014	AA	104.68%	1.07%	2.15	
11'121'326	2.500%	Europäische Investitionsbank	15.07.2015	AAA/Aaa	103.25%	1.54%	3.24	
11'820'058	1.750%	Dänemark	05.10.2015	AAA/Aaa	102.87%	0.99%	3.52	Minimum: 50'000
12'338'681	2.625%	Land Nordrhein-Westfalen	21.01.2016	AA-/Aa1	104.61%	1.46%	3.75	
11'761'894	1.750%	Republik Finnland	15.04.2016	AAA/Aaa	103.09%	1.01%	3.98	

Unternehmensanleihen Währung EUR

Valor	Zinssatz	Schuldner	Verfall	Rating	Kurs	Rendite	mod. Duration	Informationen
2'399'970	3.250%	Royal Bank of Canada	18.01.2013	AA-/Aa1	102.13%	1.12%	0.93	
10'174'576	3.000%	Shell International Finance BV	14.05.2013	AA/Aa1	102.56%	1.02%	1.22	
2'803'713	3.750%	Bank Nederlandse Gemeenten	16.12.2013	AAA/Aaa	104.89%	1.12%	1.80	
4'969'315	4.375%	Rabobank	22.01.2014	AA/Aaa	105.23%	1.69%	1.88	
3'803'537	3.125%	Kreditanstalt für Wiederaufbau	25.02.2014	AAA/Aaa	105.00%	0.68%	1.95	
10'800'037	2.625%	Caisse d'Amortissement de la Dette Sociale	15.01.2015	AA+/Aaa	102.85%	1.69%	2.81	Stückelung: 50'000
10'615'083	2.875%	Bank Nederlandse Gemeenten	15.01.2015	AAA/Aaa	104.19%	1.45%	2.81	
10'753'495	3.500%	National Australia Bank	23.01.2015	AA-/Aa2	103.53%	2.33%	2.79	Min.-Zeichnung: 50'000
11'018'959	3.000%	Rabobank Nederland NV	16.02.2015	AA/Aaa	102.71%	2.12%	2.80	
11'212'057	2.625%	Compagnie de Financement Foncier	16.04.2015	AAA/Aaa	101.63%	2.21%	2.97	
11'519'136	2.125%	Bank Nederlandse Gemeenten	14.07.2015	AAA/Aaa	101.99%	1.55%	3.26	

Kollektive Anlagen Obligationen USD

Passive Fonds

Staatsanleihen



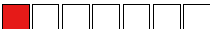

Valor	Fondsname	Risiko	Index	Währung	Kurs	YTD	52W Höchst/Tiefst
2'585'461	iShares Barclays Capital USD Treasury Bond 1-3		US Treasury 1-3 yr	USD	132.27	0.07%	138.63/130.50

Unternehmensanleihen

Valor	Fondsname	Risiko	Index	Währung	Kurs	YTD	52W Höchst/Tiefst
1'613'957	iShares USD Corporate Bond ^{2 3}		iBoxx USD Liq. Cor	USD	109.83	4.05%	109.83/100.96

Aktive Fonds

Staatsanleihen

Valor	Fondsname	Risiko	Ausschüttung	Währung	Kurs	YTD	52W Höchst/Tiefst
2'387'370	Robeco Lux-o-Rente USD		Thesaurierend	USD	131.64	0.48%	132.29/122.57
1'544'308	Swisscanto (LU) Bond Invest - Medium Term USD -B-		Thesaurierend	USD	144.10	0.23%	144.27/139.09
1'544'297	Swisscanto (LU) Bond Invest - USD -B- ^{1 2 3}		Thesaurierend	USD	162.90	0.34%	163.25/147.39
1'034'670	Schroder Int. Selection Fund Emerging Markets Debt A ^{2 3}		Thesaurierend	USD	26.11	0.19%	26.96/26.02

¹ Wird im Aufbauplan eingesetzt

² Wird im Anlageplan eingesetzt

³ Wird in den klassischen Mandaten eingesetzt

Staatsanleihen Währung USD

Valor	Zinssatz	Schuldner	Verfall	Rating	Kurs	Rendite	mod. Duration	Informationen
1'623'463	3.250%	Oesterreich	25.06.2013	AA+/Aaa	103.63%	0.71%	1.34	

Unternehmensanleihen Währung USD

Valor	Zinssatz	Schuldner	Verfall	Rating	Kurs	Rendite	mod. Duration	Informationen
10'252'835	3.000%	Rabobank Nederland	18.09.2012	AA/Aaa	101.23%	0.96%	0.61	
10'761'833	1.625%	Caisse d'Amortissement de la Dette Sociale	27.11.2012	AA+/Aaa	100.48%	1.08%	0.80	
11'395'864	2.250%	Kreditanstalt für Wiederaufbau	10.06.2014	AAA/Aaa	103.58%	0.74%	2.26	
11'761'184	2.125%	ANZ Banking Group	19.09.2014	AA-/Aa2	101.47%	1.66%	2.51	Stückelung: 2'000
2'080'051	4.500%	Eurofima	06.03.2015	AAA/Aaa	108.80%	1.61%	2.80	
11'121'742	3.000%	Nederlandse Waterschapsbank NV	17.03.2015	AAA/Aaa	104.05%	1.71%	2.89	
11'265'549	2.750%	Kommunalbanken A/S	05.05.2015	AAA/Aaa	105.08%	1.20%	3.09	Minimum: 100'000
11'716'382	2.000%	Nederlandse Waterschapsbank	09.09.2015	AAA/Aaa	100.93%	1.81%	3.41	

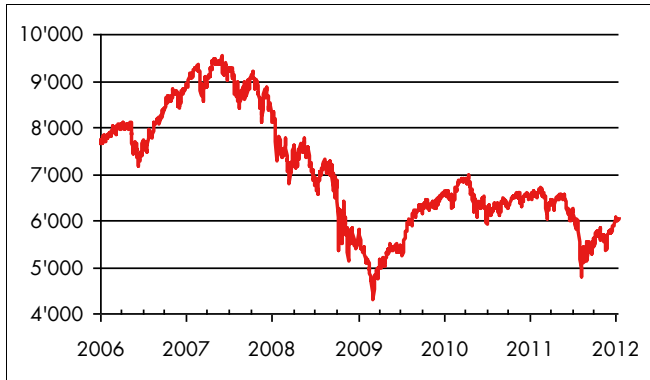


Aktien

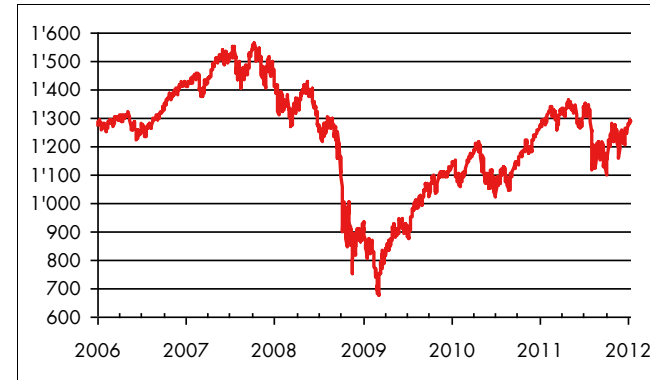
03.02.2012

Chartmonitor

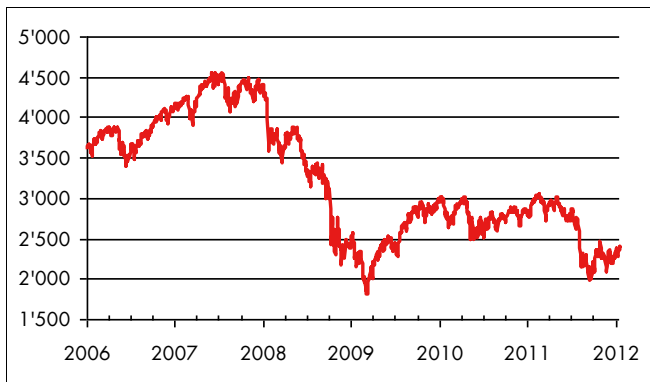
Swiss Market Index



S&P 500



Euro Stoxx 50



Nikkei 225





Kollektive Anlagen Aktien Schweiz

Passive Fonds

Valor	Fondsname	Risiko	Index	Währung	Kurs	YTD	52W Höchst/Tiefst
2'541'749	Swisscanto (CH) SPI Index Fund -A- ^{1 2 3}		SPI	CHF	81.12	1.21%	91.03/66.06

Aktive Fonds

Valor	Fondsname	Risiko	Ausschüttung	Währung	Kurs	YTD	52W Höchst/Tiefst
329'958	Pictet Funds - Swiss Mid-Small Cap ^{2 3}		Ausschüttend	CHF	2'741.95	7.83%	3'429.31/2'268.73
12'727'638	UBS Swiss High Dividend CHF		Ausschüttend	CHF	90.09	3.44%	100.54/75.17

Strukturierte Produkte

Valor	Name	Laufzeit	Kapitalschutz	Währung	Kurs	Schuldner	Rating
4'333'548	Produkt mit 100% Kapitalschutz und Cap auf den SMIM	11.07.2012	100%	CHF	99.58%	Credit Suisse	A+/Aa1
11'731'241	Floating Barrier Reverse Convertible auf CH-Aktien	28.09.2012	bedingt	CHF	100.85%	Julius Bär	A/A2
12'035'929	Multi Reverse Convertible auf NOVN, SCMN, ZFS	10.12.2012	bedingt	CHF	98.00%	Julius Bär	Aa3
10'293'848	Produkt mit 95% Kapitalschutz und Cap auf den SMI	10.07.2014	95%	CHF	107.10	Rabobank	AA/Aaa

¹ Wird im Aufbauplan eingesetzt

² Wird im Anlageplan eingesetzt

³ Wird in den klassischen Mandaten eingesetzt

Aktien Schweiz

Einzelitel Musterportfolio

Valor	Name	Branche	Währung	Kurs	YTD	52W Höchst/Tiefst	KGV 2012(S)	Div.-Rendite 2012(S)
1'222'171	ABB ³	Elektrische Geräte & Komponenten	CHF	19.86	12.33%	23.55/14.40	14.51	3.45%
1'064'593	Givaudan ³	Chemie	CHF	864.00	-3.46%	973.00/684.50	19.75	3.05%
3'886'335	Nestle ³	Nahrungsmittel & Softdrinks	CHF	52.90	-2.04%	55.20/43.50	17.24	3.96%
1'200'526	Novartis ³	Pharmazeutik, Kosmetik & med. Produkte	CHF	50.85	-5.31%	55.05/38.91	9.94	4.51%
874'251	Swisscom ³	Telekommunikation	CHF	369.30	3.77%	424.00/323.10	9.86	6.24%
1'225'515	The Swatch Group ³	Uhren & Schmuck	CHF	412.60	17.38%	443.70/288.50	17.37	1.71%
1'107'539	Zurich Financial Services ³	Versicherungen	CHF	224.40	5.60%	257.20/144.30	9.17	7.45%

Weitere Empfehlungen

Valor	Name	Branche	Währung	Kurs	YTD	52W Höchst/Tiefst	KGV 2012(S)	Div.-Rendite 2012(S)
1'213'853	Credit Suisse Group	Banken und Kreditinstitute	CHF	25.25	14.41%	43.92/19.53	10.74	3.06%
2'340'545	Dufry	Detailhandel und Warenhäuser	CHF	109.00	26.08%	116.40/73.35	16.96	0.28%
1'179'595	Kaba	Elektronik & Halbleiter	CHF	351.50	7.08%	399.04/240.60	15.99	2.15%
3'838'891	Sulzer	Maschinen und Apparate	CHF	118.30	17.83%	158.50/84.35	14.65	2.68%
1'103'746	Syngenta	Chemie	CHF	284.50	3.45%	316.95/211.10	16.19	2.83%
1'386'215	Xstrata	Bergbau, Kohle & Stahl	CHF	17.85	25.70%	23.65/10.20	10.21	1.73%

³ Wird in den klassischen Mandaten eingesetzt

Kollektive Anlagen Aktien Europa

Passive Fonds

Valor	Fondsname	Risiko	Index	Währung	Kurs	YTD	52W Höchst/Tiefst
10'737'587	CS ETF MSCI EMU EUR ^{2 3}		MSCI EMU	EUR	60.69	8.84%	72.11/48.29

Aktive Fonds

Valor	Fondsname	Risiko	Ausschüttung	Währung	Kurs	YTD	52W Höchst/Tiefst
42'257	Swisscanto (CH) Euroland -A- ¹		Ausschüttend	EUR	90.91	-	
2'051'107	JPM Europe Small Cap Fund A ^{2 3}		Thesaurierend	EUR	11.90	8.38%	13.90/10.08
1'484'814	Petercam Equities Europe Dividend		Ausschüttend	EUR	114.28	2.90%	127.97/97.78

¹ Wird im Aufbauplan eingesetzt

² Wird im Anlageplan eingesetzt

³ Wird in den klassischen Mandaten eingesetzt

Aktien Europa

Einzelitel Musterportfolio

Valor	Name	Branche	Währung	Kurs	YTD	52W Höchst/Tiefst	KGV 2012(S)	Div.-Rendite 2012(S)
11'730'015	Adidas AG ³	Textilien, Bekleidung & Lederwaren	EUR	57.41	14.23%	57.91/42.41	18.01	2.06%
909'525	British American Tobacco ³	Tabak und alk. Getränke	GBP	29.87	-2.26%	3'120.00/2'258.50	15.39	4.63%
945'657	Daimler ³	Fahrzeuge	EUR	44.30	30.59%	57.22/29.02	8.64	4.49%
837'159	Diageo ³	Tabak und alk. Getränke	GBP	1'430.00	1.67%	1'438.00/1'082.00	15.94	3.06%
345'952	SAP ³	Internet-Software & -Dienstleistungen	EUR	47.35	15.91%	47.50/32.88	15.41	1.68%
408'910	Tesco ³	Detailhandel und Warenhäuser	GBP	3.20	-20.67%	423.00/311.00	9.33	4.77%
524'773	Total ³	Erdöl/-gas	EUR	40.71	3.06%	44.55/29.40	7.85	5.78%

Weitere Empfehlungen

Valor	Name	Branche	Währung	Kurs	YTD	52W Höchst/Tiefst	KGV 2012(S)	Div.-Rendite 2012(S)
486'352	Axa	Versicherungen	EUR	12.46	24.04%	16.16/7.88	6.39	6.26%
13'421'328	K+S	Chemie	EUR	39.37	12.74%	58.85/33.25	11.40	3.95%
1'098'758	Veolia Environnement	Energie- und Wasserversorgung	EUR	9.20	8.61%	24.30/7.80	15.00	8.31%
2'582'928	Vodafone Group	Telekommunikation	GBP	1.73	-3.30%	182.45/150.48	11.02	7.82%

³ Wird in den klassischen Mandaten eingesetzt

Kollektive Anlagen Aktien Amerika

Passive Fonds

Valor	Fondsname	Risiko	Index	Währung	Kurs	YTD	52W Höchst/Tiefst
1'396'252	iShares S&P 500 Index ^{2 3}		S&P 500	USD	13.24	5.33%	13.71/10.71
2'541'753	Swisscanto (CH) MSCI USA Index Fund -A ¹		MSCI USA	USD	103.64	4.75%	106.82/86.09
10'737'503	CS ETF (IE) on MSCI Canada ³		MSCI Canada	CAD	111.58	5.50%	128.09/98.61

Aktive Fonds

Valor	Fondsname	Risiko	Ausschüttung	Währung	Kurs	YTD	52W Höchst/Tiefst
1'205'289	BNP Paribas Equity USA Small Cap ^{2 3}		Thesaurierend	USD	115.71	10.08%	118.54/85.45

Strukturierte Produkte

Valor	Name	Laufzeit	Kapitalschutz	Währung	Kurs	Schuldner	Rating
1'462'937	Amex Gold Bugs Indexzertifikat ³	Open End	-	USD	540.00	RBS	A+/Aa3

¹ Wird im Aufbauplan eingesetzt

² Wird im Anlageplan eingesetzt

³ Wird in den klassischen Mandaten eingesetzt

Aktien Amerika

Einzelitel Musterportfolio

Valor	Name	Branche	Wahrung	Kurs	YTD	52W Hochst/Tiefst	KGV 2012(\$)	Div.-Rendite 2012(\$)
687'999	Fortis Inc ³	Energie- und Wasserversorgung	CAD	33.85	1.44%	35.45/28.24	19.90	3.56%



³ Wird in den klassischen Mandaten eingesetzt

Kollektive Anlagen Aktien Asien/Emerging Markets

Passive Fonds

Valor	Fondsname	Risiko	Index	Währung	Kurs	YTD	52W Höchst/Tiefst
2'553'407	CS ETF on MSCI Emerging Markets ^{2 3}		MSCI EMMA	USD	107.72	13.87%	124.82/83.08

Aktive Fonds

Valor	Fondsname	Risiko	Ausschüttung	Währung	Kurs	YTD	52W Höchst/Tiefst
924'637	GAM Star Asia Pacific Eq USD ^{2 3}		Thesaurierend	USD	9.94	8.55%	12.17/8.63
42'247	Swisscanto (CH) Equity Fund Asia -A- ¹		Ausschüttend	USD	77.78	7.33%	91.04/68.69
1'974'137	Gartmore Latin American Fund -A-		Thesaurierend	EUR	18.71	12.89%	19.53/14.50

Für die Region Asien/Pazifik sind vorzugsweise Kollektivanlagen zu wählen, da das Einzeltitelrisiko aufgrund der fehlenden Nähe zu diesen Märkten nicht abschätzbar ist.

¹ Wird im Aufbauplan eingesetzt

² Wird im Anlageplan eingesetzt

³ Wird in den klassischen Mandaten eingesetzt

Kollektive Anlagen Aktien Global*

Passive Fonds

Valor	Fondsname	Risiko	Index	Währung	Kurs	YTD	52W Höchst/Tiefst
2'308'773	iShares MSCI World		MSCI World	USD	26.75	6.87%	29.82/22.06
11'602'915	Lyxor ETF MSCI World Informationstechnologie		MSCI World IT	USD	99.89	8.06%	103.07/83.82
11'603'105	Lyxor ETF MSCI World zyklische Konsumgüter		MSCI World zykl.	USD	137.18	8.44%	145.65/113.55
11'603'090	Lyxor ETF MSCI World Energie		MSCI World Energ	USD	320.60	3.72%	362.85/253.29

Aktive Fonds

Valor	Fondsname	Risiko	Ausschüttung	Währung	Kurs	YTD	52W Höchst/Tiefst
3'080'742	Tweedy Browne Value Fund - Global High Dividend		Thesaurierend	EUR	9.45	-0.63%	9.52/8.67
1'289'514	Swisscanto (LU) Portfolio Fund - Green Invest Balanced -A-		Ausschüttend	CHF	140.39	2.04%	155.20/120.83
1'544'238	Swisscanto (LU) Portfolio Fund - Green Invest Balanced -B-		Thesaurierend	CHF	147.53	2.03%	162.17/126.98
1'544'239	Swisscanto (LU) Portfolio Fund - Green Invest Equity -A-		Ausschüttend	EUR	85.20	4.11%	96.19/74.49
1'289'516	Swisscanto (LU) Portfolio Fund - Green Invest Equity -B-		Thesaurierend	EUR	85.20	4.11%	96.19/74.49
907'430	Swisscanto (CH) Equity Fund - Green Invest -A-		Ausschüttend	CHF	76.84	2.75%	93.39/61.16
2'785'829	Swisscanto (LU) Equity Fund - Climate Invest -B-		Thesaurierend	EUR	55.41	6.13%	77.67/49.57
3'118'716	Swisscanto (LU) Equity Fund - Water Invest -B-		Thesaurierend	EUR	94.88	8.05%	95.08/77.95

*Die SZKB führt in ihren Musterportfolios keine Anlagekategorie "Aktien Global"



Immobilien


03.02.2012

Kollektive Anlagen Immobilien

Passive Fonds

Valor	Fondsname	Risiko	Index	Währung	Kurs	YTD	52W Höchst/Tiefst
10'599'440	UBS SXI Real Estate Funds		SXI Real Estate	CHF	50.62	1.00%	51.75/48.09

Aktive Fonds

Valor	Fondsname	Risiko	Ausschüttung	Währung	Kurs	YTD	52W Höchst/Tiefst
3'743'094	Swisscanto (CH) Real Estate Fund IFCA ¹		Ausschüttend	CHF	119.00	4.02%	121.80/111.60
2'667'418	SF Property Securities Fund CH ^{2 3}		Ausschüttend	CHF	122.62	0.77%	125.62/114.46
1'563'239	AXA Aedificandi A Acc. EUR		Thesaurierend	EUR	242.99	4.47%	301.70/209.94

Strukturierte Produkte

Valor	Name	Laufzeit	Kapitalschutz	Währung	Kurs	Schuldner	Rating
10'897'466	Kapitalgeschütztes Produkt auf Schweizer Immoaktien ^{2 3}	31.01.2014	95%	CHF	107.90%	Julius Bär	Aa3

¹ Wird im Aufbauplan eingesetzt

² Wird im Anlageplan eingesetzt

³ Wird in den klassischen Mandaten eingesetzt



Alternative Anlagen

03.02.2012

Kollektive Anlagen Alternative Anlagen

Aktive Fonds

Valor	Fondsname	Risiko	Ausschüttung	Währung	Kurs	YTD	52W Höchst/Tiefst
3'670'378	Credit Suisse Solutions (Lux) SICAV AllHedge Index ^{2 3}		Thesaurierend	CHF	81.49	3.31%	91.85/78.88
1'610'341	Swisscanto (CH) Alternative Fund Diversified CHF -A- ¹		Ausschüttend	CHF	1'031.36	0.00%	1'086.06/1'031.36

¹ Wird im Aufbauplan eingesetzt

² Wird im Anlageplan eingesetzt

³ Wird in den klassischen Mandaten eingesetzt



Rohstoffe

03.02.2012

Kollektive Anlagen Rohstoffe

Passive Fonds

Valor	Fondsname	Risiko	Index	Währung	Kurs	YTD	52W Höchst/Tiefst
13'910'159	ZKB Gold ETF Klasse -A- CHF		100 Gramm Gold	CHF	507.06	9.38%	521.25/391.79
10'602'712	UBS-IS Gold ETF CHF hedged A ² ³		Unze Gold USD	CHF	177.50	11.78%	195.28/136.62
13'910'160	ZKB Gold ETF Klasse -H- CHF hedged		100 Gramm Gold	CHF	564.53	11.85%	618.19/432.25
2'979'271	ZKB Silber ETF Klasse -A- CHF		3 KG Silber	CHF	2'940.00	18.08%	4'054.19/2'328.20

Aktive Fonds

Valor	Fondsname	Risiko	Ausschüttung	Währung	Kurs	YTD	52W Höchst/Tiefst
2'695'270	Sarasin Commodity - Diversified (USD) ² ³		Ausschüttend	USD	97.61	3.98%	121.13/92.22
2'378'909	Sarasin Commodity - Diversified (CHF)		Ausschüttend	CHF	90.87	3.73%	113.77/86.07
3'725'306	Sarasin Commodity - Diversified (EUR)		Ausschüttend	EUR	71.36	3.78%	88.89/67.52
2'889'653	Swisscanto (CH) Commodity Selection Fund -A- ¹		Ausschüttend	CHF	87.55	1.65%	104.70/77.84

¹ Wird im Aufbauplan eingesetzt

² Wird im Anlageplan eingesetzt

³ Wird in den klassischen Mandaten eingesetzt



Anhang

03.02.2012

Neuaufnahmen Anlageempfehlungen (die letzten 25 Neuaufnahmen)

Valor	Name	Anlagekategorie	Aufnahmedatum	Information
874'251	Swisscom	Aktien	02.02.2012	
2'340'545	Dufry	Aktien	25.01.2012	
3'838'891	Sulzer	Aktien	25.01.2012	
12'727'638	UBS Swiss High Dividend CHF	Aktien	04.01.2012	
11'602'915	Lyxor ETF MSCI World Informationstechnologie	Aktien	22.12.2011	
11'603'090	Lyxor ETF MSCI World Energie	Aktien	22.12.2011	
11'603'105	Lyxor ETF MSCI World zyklische Konsumgüter	Aktien	22.12.2011	
10'737'503	CS ETF (IE) on MSCI Canada	Aktien	06.12.2011	
11'730'015	Adidas AG	Aktien	10.11.2011	
837'159	Diageo	Aktien	05.10.2011	
687'999	Fortis Inc	Aktien	01.09.2011	
42'257	Swisscanto (CH) Euroland -A- ¹	Aktien	11.08.2011	
909'525	British American Tobacco	Aktien	10.08.2011	
1'205'289	BNP Paribas Equity USA Small Cap	Aktien	25.07.2011	Zusammenlegung mit Valor 1'105'246
10'602'712	UBS-IS Gold ETF CHF hedged A	Rohstoffe	24.06.2011	
3'670'378	Credit Suisse Solutions (Lux) SICAV AllHedge Index	Alternative Anlagen	31.05.2011	
1'098'758	Veolia Environnement	Aktien	30.05.2011	
10'737'587	CS ETF MSCI EMU EUR	Aktien	23.05.2011	
2'051'107	JPM Europe Small Cap Fund A	Aktien	23.05.2011	
1'396'252	iShares S&P 500 Index	Aktien	23.05.2011	
2'553'407	CS ETF on MSCI Emerging Markets	Aktien	23.05.2011	
924'637	GAM Star Asia Pacific Eq USD	Aktien	23.05.2011	
1'064'593	Givaudan	Aktien	13.05.2011	
10'253'078	CS ETF(CH) Swiss Bond Index Domestic Government 1-3	Obligationen	09.05.2011	
1'664'165	Credit Suisse Bond Fund (Lux) FCP - Inflation Linked -B-	Obligationen	09.05.2011	
2'700'759	ZKB Bond Vision Fonds - CHF -A-	Obligationen	09.05.2011	
10'301'403	Lombard Odier Funds II SICAV - Convertible Bond -P-	Obligationen	09.05.2011	
11'963'041	Swisscanto (LU) Bond Invest - Global High Yield CHF -B-	Obligationen	09.05.2011	
329'743	Allianz PIMCO Euro Rentenfonds	Obligationen	09.05.2011	

Neuaufnahmen Anlageempfehlungen (die letzten 25 Neuaufnahmen)

Valor	Name	Anlagekategorie	Aufnahmedatum	Information
1'034'670	Schroder Int. Selection Fund Emerging Markets Debt A	Obligationen	09.05.2011	
1'544'297	Swisscanto (LU) Bond Invest - USD -B-1	Obligationen	09.05.2011	

Absetzungen Anlageempfehlungen (die letzten 25 Absetzungen)

Valor	Name	Anlagekategorie	Absetzungsdatum	Information
962'004	Pfizer	Aktien	22.12.2011	
1'405'105	3M	Aktien	22.12.2011	
2'342'429	AT&T	Aktien	22.12.2011	
555'100	Schlumberger	Aktien	22.12.2011	
941'595	Intel	Aktien	22.12.2011	
1'232'799	Peabody	Aktien	30.11.2011	
957'150	Nike	Aktien	10.11.2011	
10'622'309	Produkt mit 100% Partizipation auf US Erdgas Basket	Aktien	21.10.2011	
322'646	Allianz	Aktien	29.09.2011	
4'453'895	Renditepapier Zukunftstrends mit Coupons & Kapitalschutz	Obligationen	05.09.2011	
10'262'726	Zertifikat auf den US-Bankensektor	Aktien	01.09.2011	
919'390	Coca-Cola	Aktien	01.09.2011	
11'517'668	Barrier Reverse Convertible auf Richemont	Aktien	11.08.2011	
2'541'751	Swisscanto (CH) MSCI Europe Index Fund -A-	Aktien	10.08.2011	
92'610	DWS Osteuropa	Aktien	10.08.2011	
2'575'132	Logitech	Aktien	29.07.2011	
1'105'246	Parvest Eq USA Small Cap	Aktien	25.07.2011	Zusammenlegung mit Valor 1'205'289
2'552'729	Hess Corp.	Aktien	18.07.2011	
1'106'818	Royal Philips Electronics NV	Aktien	24.06.2011	
2'079'439	Produkt mit 95% Kapitalschutz und Cap auf Rohstoffe	Rohstoffe	24.06.2011	
4'334'819	E.ON	Aktien	30.05.2011	
1'786'405	Vanguard Switzerland Stock Index Fund	Aktien	23.05.2011	
1'440'409	Vanguard Eurozone Stock Index Fund	Aktien	23.05.2011	
119'555	Nordea - European Value Fund	Aktien	23.05.2011	
989'771	Vanguard US 500 Stock Index Fund	Aktien	23.05.2011	
2'242'466	Robeco US Premium Equities	Aktien	23.05.2011	
1'331'895	Mellon Asian Equity Fund -A-	Aktien	23.05.2011	

Gewichtungsschema / Schuldnerating

Es sollen nur Obligationen im "Investment Grade" Bereich (AAA-BBB) nach den Klassifikationen einer anerkannten Rating Agentur (z.B. Standard & Poors, Moody's) oder einer Bank, die Ratings gewährt (z.B. ZKB) gekauft werden. Wir empfehlen, folgende Grenzen nicht zu überschreiten:

- AAA maximal 7.5% des Gesamtvermögens
- AA maximal 5.0% des Gesamtvermögens
- A maximal 3.0% des Gesamtvermögens
- BBB maximal 2.0% des Gesamtvermögens

Obige Grenzen beziehen sich auf das Gesamtengagement einer Firma, nicht nur auf eine einzelne Obligation. Tiefere Bonitäten würden wir nicht berücksichtigen. Die Gewichtung aller Obligationen-Einzeltitel mit einem Rating von BBB darf 20% der für Obligationen CHF bzw. der für Obligationen Fremdwährungen vorgesehene Quote nicht überschreiten.

Gewichtungsschema kollektive Anlagen

Auch bei guten kollektiven Anlagen (Fonds, Zertifikate, strukturierte Produkte) würden wir - wann immer möglich - das Managerisiko diversifizieren.

Schuldner Rating

Mit S&P (Standard & Poor's) und Moody's gibt es zwei Weltmarktführer mit Ratingeinschätzungen von Emittenten auf dem Geld- und Kapitalmarkt. Von beiden Agenturen werden die Ratings von AAA bis BBB als "Investment Grade" eingestuft.

S&P	Moody's	
AAA	Aaa	ausgezeichnet: aussergewöhnlich gute Bonität, beste Qualität, praktisch kein Ausfallrisiko
AA	Aa	sehr gut: sehr gute Bonität und hohe Zahlungswahrscheinlichkeit, geringes Ausfallrisiko
A	A	gut: angemessene Deckung von Zinsen und Tilgung
BBB	Baa	befriedigend: angemessene Deckung von Zinsen und Tilgung, jedoch mangelnder Schutz gegen wirtschaftliche Veränderung

Definition Duration

Bei der Duration handelt es sich um eine künstlich berechnete Restlaufzeit einer Obligation. Im Falle einer couponslosen Obligation entspricht die Duration genau der Restlaufzeit. Sobald jedoch während der Laufzeit der Obligation Zinsen ausbezahlt werden, verkürzt sich die Duration. Man könnte deshalb die Duration auch als eine um Zinszahlungen korrigierte Restlaufzeit bezeichnen.

Restlaufzeit minus Einfluss der Zinszahlungen = Duration

Sinn und Zweck der Duration

Die "modified Duration" (Duration dividiert durch $1 + \text{Verfallrendite}$) zeigt an, wie sehr eine Obligation dem Zinssatzrisiko ausgesetzt ist.

modified Duration x (Veränderung des Marktzinssatzes) x -1 = Veränderung des Obligationenkurses in Prozent

Beispiel

Der Marktzinssatz steigt von 5.0% auf 5.5%

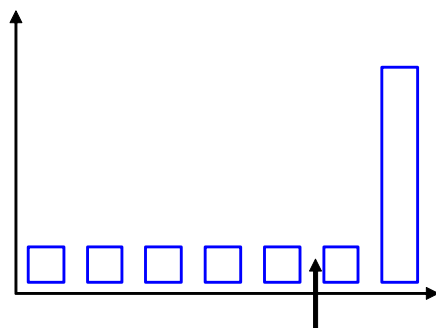
modified Duration: 8 Jahre

$-8 \times 0.5 = -4.0\%$

Die Obligation verliert ca. 4.0% des aktuellen Kurswertes.

(Parallelverschiebung, ohne Konvexität)

Eine andere Betrachtungsweise sieht in der Duration eine Art durchschnittliche Anlagedauer des in eine Obligation investierten Kapitals. Jeder vorzeitige Geldrückfluss vermindert die durchschnittliche Anlagedauer. Rechnerisch kann man Zinszahlungen wie eine Teilrückzahlung behandeln.











Duration
die Auszahlungen sind im Gleichgewicht

Definition von passivem/aktivem Management

Die Schwyzer Kantonalbank (SZKB) führt schwergewichtig einen passiven Ansatz, weil es sich gezeigt hat, dass eine generelle Outperformance mit Einzelaktien nur schwer und ausnahmsweise erreichbar ist. Die SZKB führt ergänzend Einzelanlagen sehr selektiv in überdurchschnittlich aussichtsreichen Werten. Dabei wird ein Core-Satellite-Ansatz verfolgt, bei welchem hälftig als Core passive Indexanlagen zum Tragen kommen und bei den Satelliten Einzeltitel und/oder aktive Anlagefonds verwendet werden.

Definition Risikoeinstufungen Fonds

Das Hauptkriterium für die Zuteilung ist die annualisierte absolute Standardabweichung des Fonds in Schweizer Franken. Die annualisierte Volatilität der letzten 7 Jahre wird dabei als Basisprognose für die kommenden 12 Monate verwendet (falls die 7-jährige Historie nicht vorhanden ist, wird die 5- oder 3-jährige genommen). Die Skala reicht von 0 bis 7:

Risikograd		Volatilität in %	Risiko
0		0 bis 1	fast risikolos
1		1 bis 4	geringes Risiko
2		4 bis 8	moderates Risiko
3		8 bis 14	mittleres Risiko
4		14 bis 22	erhebliches Risiko
5		22 bis 32	hohes Risiko
6		32 bis 45	sehr hohes Risiko
7		45 bis 80	ausserordentlich hohes Risiko

Die hier beschriebene Risikoeinstufung bezieht sich lediglich auf den Risikograd (Schwankungsbreite) der Produkte und steht in keinem Zusammenhang mit dem Risikoprofil des Kunden.

Glossar

Historische Volatilität

Als historische Volatilität wird das Kursschwankungsrisiko bezeichnet, welches aus Zeitreihen historischer Wertänderungen errechnet wird.

KGV

Das Kurs-Gewinn-Verhältnis (KGV) (engl. Price-Earnings-Ratio, P/E-Ratio) ist eine Kennzahl zur Beurteilung von Aktien. Hierbei wird der Kurs der Aktie in Relation zu dem für den Vergleichszeitraum gegebenen bzw. erwarteten Gewinn je Aktie gesetzt.

Bei einem relativ niedrigen KGV wird eine Aktie als günstig bewertet angesehen, bei einem relativ hohen KGV als überbewertet.

YTD

Veränderung in Prozent seit Jahresbeginn (Year-To-Date).

Quelle: Bloomberg, Telekurs; Kursdaten: Die Kursdaten basieren auf den zuletzt bezahlten Kursen vom

Diese Publikation wurde einzig zu Informationszwecken erstellt und ist weder ein Angebot noch eine Aufforderung seitens oder im Auftrag der Schwyzer Kantonalbank zum Kauf oder Verkauf von Wertpapieren oder ähnlichen Anlageinstrumenten oder zur Teilnahme an einer spezifischen Handelsstrategie in irgendeiner Rechtsordnung. Die Informationen in dieser Publikation stammen aus oder basieren auf Quellen, welche die Schwyzer Kantonalbank als zuverlässig erachtet, indes kann keine Gewähr für die Richtigkeit oder Vollständigkeit der Informationen geleistet werden. Die Publikation enthält keine Empfehlungen rechtlicher Natur oder hinsichtlich Investitionen, Rechnungslegung oder Steuern. Sie stellt auch in keiner Art und Weise eine auf die persönlichen Umstände des Anlegers zugeschnittene oder für diesen angemessene Investition oder Strategie oder eine andere an einen bestimmten Anleger gerichtete Empfehlung dar. In der Publikation gegebenenfalls gemachte Verweise auf frühere Entwicklungen stellen keine Indikationen dar für laufende oder zukünftige Entwicklungen und Ereignisse.