

Anlagepolitik

Das Anlageziel dieses Fonds besteht in der realen Erhaltung und langfristigen Vermehrung des Kapitals durch Investition in Aktien. Dieser aktive Fonds investiert ausschliesslich in Schweizer Aktien. Der Fokus liegt auf Unternehmen mit starken Fundamentaldaten, welche nachhaltig hohe Dividenden ausschütten. Zusätzlich erfolgt ein regelmässiger Verkauf von Call-Optionen auf den investierten Aktien, was ein Prämieinkommen generiert.

Fondsdaten

| | |
|-----------------------------------|--------------------------|
| Fondsmanager | Schwyzer Kantonalbank |
| Fondsdomizil | Schweiz |
| Fondswährung | CHF |
| Ende des Geschäftsjahres | 30. September |
| Fondsvermögen (in Mio.) | 193.62 |
| Emissionsdatum | 31.10.2017 |
| Verwaltungskommission | 1.30% |
| TER (inkl. Verwaltungskommission) | 1.32% |
| Dilution Fee ²⁾ | +/- 0.15% |
| Anteilsklasse | Tranche A (ausschüttend) |
| SZKB ESG Rating | Bewusst |
| ISIN | CH0372701067 |
| Valoren-Nr. | 37270106 |
| Nettoinventarwert (NAV) | 98.72 |
| 52-Wochen-Hoch | 101.46 |
| 52-Wochen-Tief | 93.33 |
| Letzte Ausschüttung | 10.12.2025 |
| Ausschüttung CHF (brutto) | 5.42 |
| Zeichnungen/Rücknahmen | täglich, T+2 |
| Steuertransparenz | AT, CH, DE |

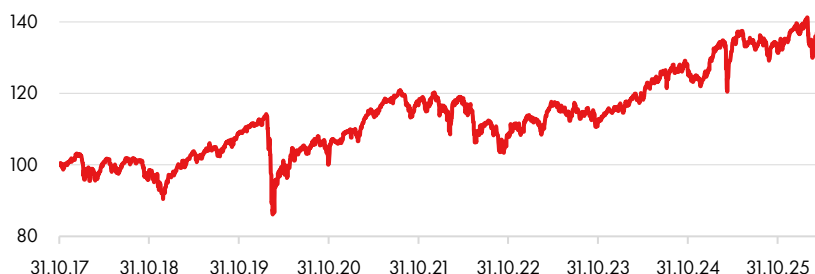
Fondsstatistik

| | seit Auflegung |
|---------------------------|----------------|
| Annualisierte Rendite | 3.81% |
| Annualisierte Volatilität | 10.70% |
| Sharpe Ratio | 0.30 |
| Maximaler Verlust | -24.63% |

Key Figures

| | |
|--|--------|
| Anzahl Aktien | 25 |
| Ø Dividendenrendite in % | 3.53% |
| Verschreibungsquote in % ³⁾ | 76.77% |

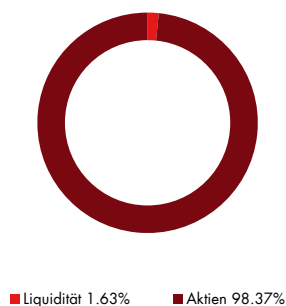
Indexierte Wertentwicklung ¹⁾



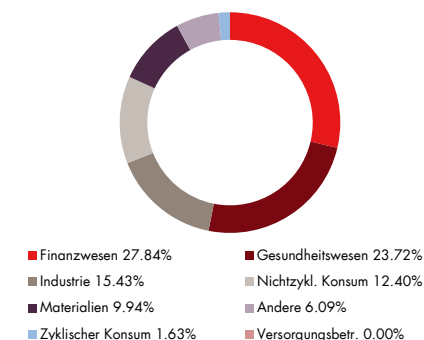
Netto-Performance in % ¹⁾

| | Rendite annualisiert | Rendite |
|---------------|----------------------|-------------|
| 1 Monat | 2.49% | 2025 11.42% |
| YTD | -0.36% | 2024 7.57% |
| 1 Jahr | 2.50% | 2023 5.32% |
| 3 Jahre | 17.37% | 2022 -8.77% |
| 5 Jahre | 20.73% | 2021 10.18% |
| seit Emission | 37.45% | 2020 -1.97% |

Vermögensaufteilung in %



Sektoren in %



Währungen in %

| | |
|-----|------|
| CHF | 100% |
|-----|------|

Länder in %

| | |
|---------|------|
| Schweiz | 100% |
|---------|------|

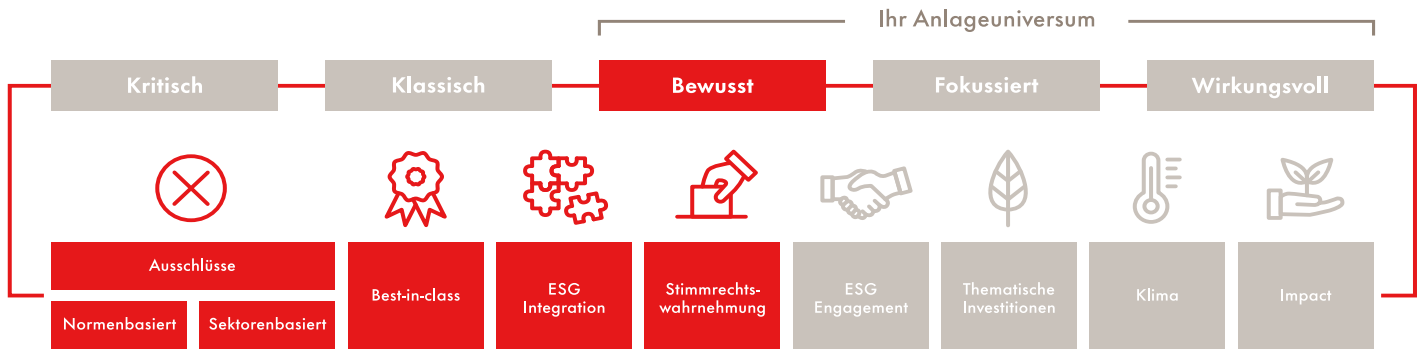
Top 10 Einzelaktien in %

| | | | |
|---------------------|--------|----------------|-------|
| Nestlé | 12.64% | Givaudan | 4.00% |
| Roche | 10.62% | SGS | 3.98% |
| Novartis | 9.88% | Partners Group | 3.94% |
| UBS | 7.69% | Holcim | 3.92% |
| Zürich Versicherung | 5.75% | PSP | 3.74% |

¹⁾ Historische Performanceangaben und Finanzmarktszenarien sind keine verlässlichen Indikatoren für zukünftige Ergebnisse. Bei den Performanceangaben sind die bei Ausgabe und Rücknahme von Fondsanteilen erhobenen Gebühren und Kosten nicht berücksichtigt. ²⁾ Dilution Fee=Ausgabe-/Rücknahmespread zugunsten bestehender Fondsinvestoren. ³⁾ Prozentualer Anteil des Fondsvermögens, welcher durch gedeckte Short-Call Optionen bewirtschaftet wird.

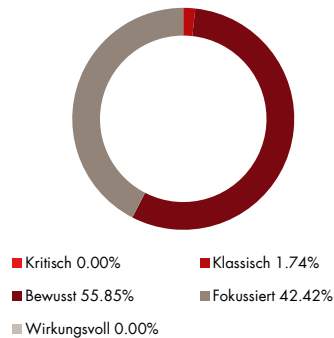
SZKB ESG Ratings & Nachhaltigkeitsansätze

Dieser Fonds ist gemäss dem SZKB ESG-Rating (Kritisch, Klassisch, Bewusst, Fokussiert oder Wirkungsvoll) kategorisiert. Auf Basis dieses Ratings kommen verschiedene Anlageuniversen zur Anwendung. Diese unterscheiden sich in der Vorgehensweise bei der Berücksichtigung der nachfolgend aufgeführten Nachhaltigkeitsansätze. Je mehr und strikter die Nachhaltigkeitsansätze angewendet werden, desto kleiner wird das Anlageuniversum. Die in diesem Fonds berücksichtigten Nachhaltigkeitsansätze sind rot markiert.



SZKB ESG Rating-Verteilung

Die Rating-Verteilung zeigt auf, in welche Anlageuniversen der Fonds gemäss den SZKB ESG Ratings und den entsprechenden Nachhaltigkeitsansätzen - siehe Grafik und Erläuterungen oben - investiert ist. Es dürfen 10% ausserhalb des Anlageuniversums gehalten werden.



Nachhaltig Anlegen
www.szkb.ch/esg



Börsen & Märkte
www.szkb.ch/finanzmärkte

Schwyzer Kantonalbank, Bahnhofstrasse 3, 6431 Schwyz, fonds@szkb.ch

Diese Publikation wurde zu Informations- und Werbezwecken erstellt und stellt keine Anlageberatung oder Offerte dar. Sie basiert nicht auf einer Berücksichtigung der persönlichen Umstände des Empfängers und ist auch nicht das Ergebnis einer unabhängigen Finanzanalyse. Trotz sorgfältiger Bearbeitung übernimmt die SZKB keine Garantie und keine Haftung für die Richtigkeit und Vollständigkeit dieser Publikation und der darin bereitgestellten Informationen sowie für deren Verwendung durch den Empfänger. Die Informationen beziehen sich auf den Zeitpunkt der Erstellung der Publikation und können jederzeit ändern. In der Publikation gemachte Verweise auf frühere Entwicklungen stellen keine Indikationen dar für laufende oder zukünftige Entwicklungen. Der Prospekt, der vereinfachte Prospekt und das Basisinformationsblatt können kostenlos bei der SZKB bezogen werden. Das Basisinformationsblatt ist zudem unter www.szkb.ch/bib abrufbar.