

Anlagepolitik

Der Fonds wird aktiv verwaltet. Das Anlageziel besteht in der realen Erhaltung und Vermehrung des Kapitals sowie der Erzielung von Einkommen durch Direktanlagen in Obligationen und Aktien. Bei der Definition des ethischen Titeluniversums arbeiten wir mit dem etablierten, externen Partner «ISS ESG» zusammen. Das Anlageuniversum wird anhand von Kriterien der sozialen und ökologischen Nachhaltigkeit sowie Governance-Gesichtspunkten definiert. Dabei pflegen wir eine Kombination aus absolutem «Best-in-Class-Ansatz» und expliziten normen- sowie sektorbasierten Ausschlüssen. In einem zweiten Schritt geschieht die fundamentale Prüfung durch unsere Spezialisten. Zudem erfolgt während des gesamten Anlageprozesses eine umfassende Beachtung der Klimarisiken, um auf Stufe Fonds die Kompatibilität mit dem Pariser Klima-Abkommen sicherzustellen.

Nachhaltige Berichterstattung & Proxy Voting

Ethisches Investieren geht unweigerlich mit einer Verpflichtung zu erhöhter Transparenz einher. Aus diesem Grund bieten wir in unserem [Transparenzbericht](#) einen Überblick über sämtliche investierten Unternehmen und ihr jeweiliges ESG-Rating. Weiter enthält der [Klimabericht](#) Informationen zum ökologischen Fussabdruck des Fonds. Zuletzt werden für die investierten Aktien die Stimmrechte im besten Interesse der Anleger wahrgenommen.

Fondsdaten

| | |
|-----------------------------------|---------------------------|
| Fondsmanager | Schwyzer Kantonalbank |
| Fondsdomizil | Schweiz |
| Fondswährung | CHF |
| Ende des Geschäftsjahres | 30. September |
| Fondsvermögen (in Mio.) | 32.74 |
| Emissionsdatum | 30.11.2016 |
| Verwaltungskommission | 1.00% |
| TER (inkl. Verwaltungskommission) | 1.10% |
| Dilution Fee ²⁾ | +/- 0.15% |
| Anteilsklasse ³⁾ | Tranche V (thesaurierend) |
| Währung | CHF |
| ISIN | CH0337623745 |
| Valoren-Nr. | 33762374 |
| Nettoinventarwert (NAV) | 107.53 |
| 52-Wochen-Hoch | 107.60 |
| 52-Wochen-Tief | 99.03 |
| Zeichnungen/Rücknahmen | täglich |

Fondsstatistik

| | seit Auflegung |
|---------------------------|----------------|
| Annualisierte Rendite | 1.00% |
| Annualisierte Volatilität | 4.27% |
| Sharpe Ratio | 0.05 |
| Maximaler Verlust | -16.44% |

Key Figures

| | |
|-----------------------------|------|
| Anzahl Positionen | 192 |
| Modified Duration in Jahren | 4.81 |

Netto-Performance in % ¹⁾

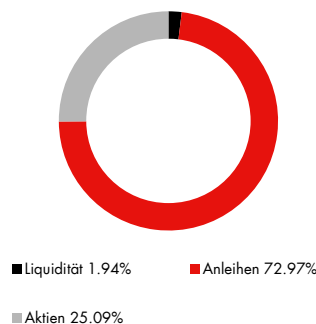


Netto-Performance in % ¹⁾

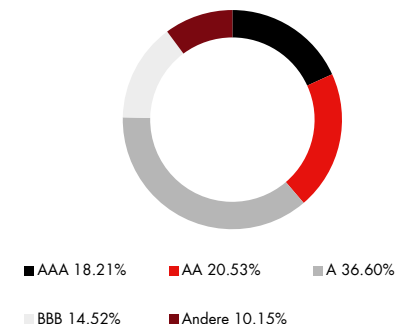
| | Rendite | annualisiert |
|---------------|---------|--------------|
| 1 Monat | 1.62% | - |
| YTD | 3.43% | - |
| 1 Jahr | 6.72% | - |
| 3 Jahre | -3.85% | -1.30% |
| 5 Jahre | 3.79% | 0.75% |
| seit Emission | 7.53% | 1.00% |

| | Rendite |
|------|---------|
| 2024 | 3.43% |
| 2023 | 5.14% |
| 2022 | -12.87% |
| 2021 | 2.72% |
| 2020 | 3.05% |
| 2019 | 7.60% |

Vermögensaufteilung in %



Anleihen: Ratings in %

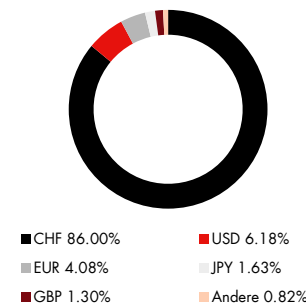


Anleihen: Sektoren in %

| | |
|--------------|--------|
| Finanzwesen | 46.02% |
| Industrie | 25.76% |
| Telekom & IT | 10.15% |
| Pfandbriefe | 8.14% |

| | |
|---------------------|-------|
| Öff.-rechtl. Inst. | 5.05% |
| Staatsanleihen | 2.80% |
| Versorgungsbetriebe | 2.08% |

Währungen in % (nach Absicherung)



Top 10 Anleihen in %

| | | |
|--------------------|------|-------|
| Berner KB | 2025 | 1.05% |
| Kommunalbanken AS | 2028 | 1.04% |
| BMW Finance | 2027 | 0.99% |
| Swisscom | 2026 | 0.98% |
| Credit Agricole | 2028 | 0.86% |
| Banq. Cred. Mutuel | 2028 | 0.86% |
| Zürcher KB | 2031 | 0.83% |
| Société Générale | 2030 | 0.83% |
| Zürcher KB | 2032 | 0.81% |
| Münch. Hypotheken | 2024 | 0.75% |

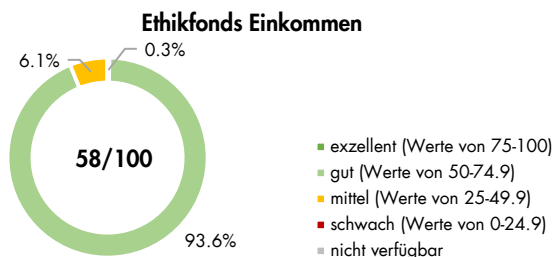
1) Historische Performanceangaben und Finanzmarktszenarien sind keine verlässlichen Indikatoren für zukünftige Ergebnisse. Bei den Performanceangaben sind die bei Ausgabe und Rücknahme von Fondsanteilen erhobenen Gebühren und Kosten nicht berücksichtigt. 2) Dilution Fee=Ausgabe-/Rücknahmespread zugunsten bestehender Fondsinvestoren. 3) Der Fonds wird gemäss den BVV2-Richtlinien verwaltet und steht exklusiv für Schweizer Vorsorgeeinrichtungen der 2. und 3. Säule zur Verfügung.

Nachhaltigkeitsdaten SZKB Ethikfonds Einkommen

Durch die Anwendung unseres umfassenden und strikten Nachhaltigkeitsansatzes stellen wir sicher, dass nur in Unternehmen mit einem überdurchschnittlichen Nachhaltigkeitsprofil investiert wird. Gleichzeitig wird durch die konsequente Beachtung der Klimarisiken bereits heute die Kompatibilität mit dem Pariser Klimaabkommen sichergestellt. Durch diesen strikten Anlageprozess kann in sämtlichen Kategorien ein ausgezeichnetes Resultat erzielt werden.

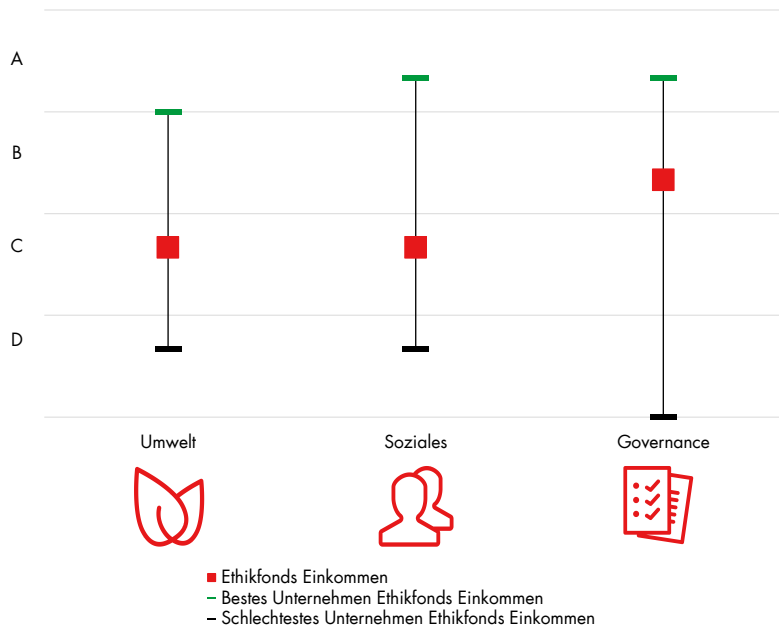
ESG-Rating im Vergleich

Der strikte SZKB-Nachhaltigkeitsansatz widerspiegelt sich im vergleichsweise hohen ESG-Rating. Die grosse Mehrheit der investierten Unternehmen weist hier exzellente oder gute Werte auf.



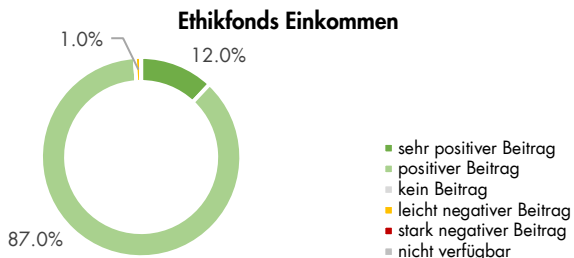
Rating pro Nachhaltigkeitsdimension

Durch das umfassende Nachhaltigkeitsverständnis weist der Fonds über sämtliche Ratingdimensionen hinweg ein positives Resultat aus.



Betrachtung Sustainable Development Goals (SDGs)

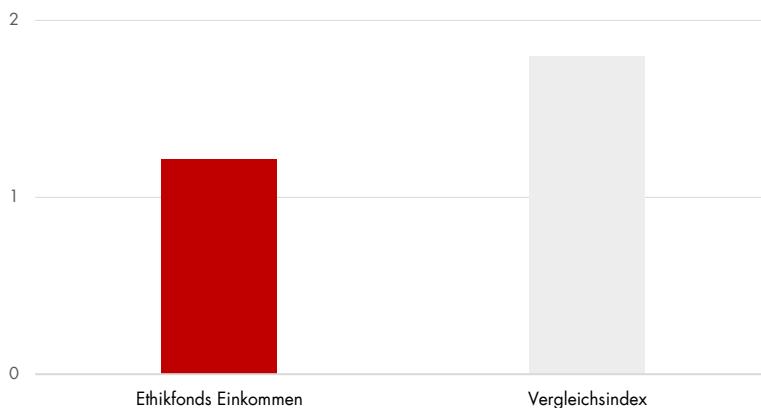
Eine nachhaltige Entwicklung gelingt nur unter Einbezug aller Menschen. Die SDGs mit dem Motto «leaving no one behind» nehmen sich dieser Aufgabe an, weshalb sie spezifisch betrachtet werden.



Betrachtung Klimaleistung

Im Vergleich zum Mittelwert der Vergleichsgruppe weisen die von der SZKB selektierten Titel im Durchschnitt ein besseres CO₂-Profil auf. Details dazu und weitere klimarelevante Daten können dem [Klimabericht](#) des Fonds entnommen werden.

jährliche CO₂-Emissionen (in tCO₂e) pro investierte CHF 100'000



Datenprovider: ISS ESG

MARKTKOMMENTAR

Konjunktur

Die konjunkturellen Aussichten haben sich im März insgesamt verbessert. Die US-Teuerungsraten lassen jedoch noch keine Entwarnung zu. Die Eurozone dürfte die wirtschaftliche Stagnation beenden können. In China wirken Zinssenkungen und weitere Massnahmen im Immobiliensektor stabilisierend, sind für eine Trendumkehr jedoch weiterhin ungenügend.

Anleihen / Zinsen

Im März sind die langfristigen Zinsen in den USA, der Eurozone und der Schweiz gesunken. Nachdem die Notenbanken die Leitzinsen in einer beispiellosen Serie von Zinsschritten erhöht haben, liegen diese nun auf ihren Höchstständen. Im März hat die SNB als erste Zentralbank die Leitzinsen gesenkt. Im Hinblick auf zukünftige Leitzinssenkungen rechnen wir mit sinkenden Renditen.

Aktien

Die Aktienmärkte sind in den vergangenen Wochen weiter angestiegen. Zwar gab es bei der Inflationsbekämpfung kleinere Rückschläge, doch stabile Konjunkturaussichten halfen darüber hinweg.

Höhere Unternehmensgewinne, Entspannung bei den Zinsen und moderate Bewertungen sprechen dafür, dass die Aktienkurse in den nächsten Monaten weiter ansteigen. Besonders interessant sind binnenorientierte US-Aktien, denn sie profitieren von der guten US-Konjunktur. Weil v.a. ausserhalb der USA noch gewisse Konjunkturrisiken bestehen, bleibt der Schweizer Aktienmarkt dank hohem Anteil an defensiven Branchen attraktiv.

Währungen

Die Zinsdifferenzen zum CHF stützen den USD und den EUR. Für die nächsten Monate erwarten wir eine leichte Abwertung für den EUR/CHF-Kurs. Der USD/CHF-Kurs dürfte in den kommenden Monaten seitwärts tendieren.

KONTAKT

Schwyzer Kantonalbank
Bahnhofstrasse 3 / Postfach
6431 Schwyz
fonds@szkb.ch

Diese Publikation wurde zu Informations- und Werbezwecken erstellt und stellt keine Anlageberatung oder Offerte dar. Sie basiert nicht auf einer Berücksichtigung der persönlichen Umstände des Empfängers und ist auch nicht das Ergebnis einer unabhängigen Finanzanalyse. Trotz sorgfältiger Bearbeitung übernimmt die SZKB keine Garantie und keine Haftung für die Richtigkeit und Vollständigkeit dieser Publikation und der darin bereitgestellten Informationen sowie für deren Verwendung durch den Empfänger. Die Informationen beziehen sich auf den Zeitpunkt der Erstellung der Publikation und können jederzeit ändern. In der Publikation gemachte Verweise auf frühere Entwicklungen stellen keine Indikationen dar für laufende oder zukünftige Entwicklungen. Der Prospekt, der vereinfachte Prospekt und das Basisinformationsblatt sowie die Jahres- und Halbjahresberichte können kostenlos bei der Fondsleitung (Credit Suisse Funds AG, Zürich) und bei jeder Filiale der SZKB oder unter <https://www.szkb.ch/> bezogen werden.