

SZKB Indexanlagen Kapitalgewinn A

31.12.25

Anlagepolitik

Das Anlageziel dieses Fonds besteht in der realen Erhaltung und langfristigen Vermehrung des Kapitals durch Investition in Aktien. Mindestens 90% werden in Aktien investiert. Der Fonds investiert ausschliesslich in passive Kollektivanlagen (ETF und Indexfonds). Es wird keine Anlagetaktik angewendet.

Fondsdaten

| | |
|-----------------------------------|--------------------------|
| Fondsmanager | Schwyzer Kantonalbank |
| Fondsdomizil | Schweiz |
| Fondswährung | CHF |
| Ende des Geschäftsjahres | 30. September |
| Fondsvermögen (in Mio.) | 165.94 |
| Emissionsdatum | 31.10.2019 |
| Verwaltungskommission | 0.35% |
| TER (inkl. Verwaltungskommission) | 0.46% |
| Dilution Fee ²⁾ | +/- 0.15% |
| Anteilsklasse | Tranche A (ausschüttend) |
| SZKB ESG Rating | Klassisch |
| ISIN | CH0491898463 |
| Valoren-Nr. | 49189846 |
| Nettoinventarwert (NAV) | 138.69 |
| 52-Wochen-Hoch | 140.45 |
| 52-Wochen-Tief | 109.77 |
| Letzte Ausschüttung | 10.12.2025 |
| Ausschüttung CHF (brutto) | 2.00 |
| Zeichnungen/Rücknahmen | täglich, T+3 |
| Steuertransparenz | CH, DE |

Fondsstatistik

| | seit Auflegung |
|---------------------------|----------------|
| Annualisierte Rendite | 6.98% |
| Annualisierte Volatilität | 12.61% |
| Sharpe Ratio | 0.50 |
| Maximaler Verlust | -29.86% |

Key Figures

| | |
|-------------------|----|
| Anzahl Positionen | 10 |
|-------------------|----|

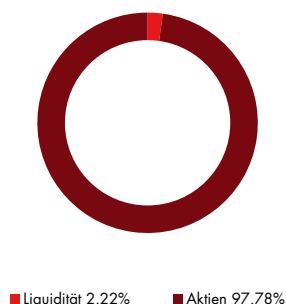
Indexierte Wertentwicklung ¹⁾



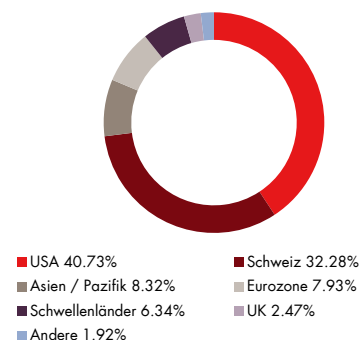
Netto-Performance in % ¹⁾

| | Rendite | annualisiert | | Rendite |
|---------------|---------|--------------|------|---------|
| 1 Monat | 1.13% | - | 2024 | 17.89% |
| YTD | 10.09% | - | 2023 | 8.58% |
| 1 Jahr | 10.09% | - | 2022 | -16.49% |
| 3 Jahre | 40.92% | 12.11% | 2021 | 20.56% |
| 5 Jahre | 41.89% | 7.25% | 2020 | 3.89% |
| seit Emission | 51.67% | 6.98% | 2019 | 2.89% |

Vermögensaufteilung in %



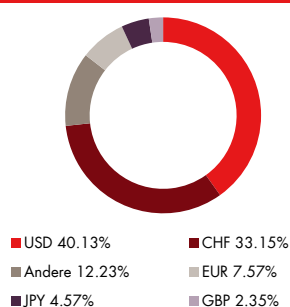
Aktien: Länder in %



Aktien: Sektoren in %

| | |
|-------------------|--------|
| Gesundheitswesen | 16.77% |
| Finanzwesen | 16.29% |
| Industrie | 15.96% |
| IT | 12.32% |
| Nichtzykl. Konsum | 10.17% |

Währungen in %



| | |
|-------------------|-------|
| Zyklischer Konsum | 9.44% |
| Materialien | 5.38% |
| Telekom | 5.31% |
| Versorgungsbetr. | 4.62% |
| Andere | 3.74% |

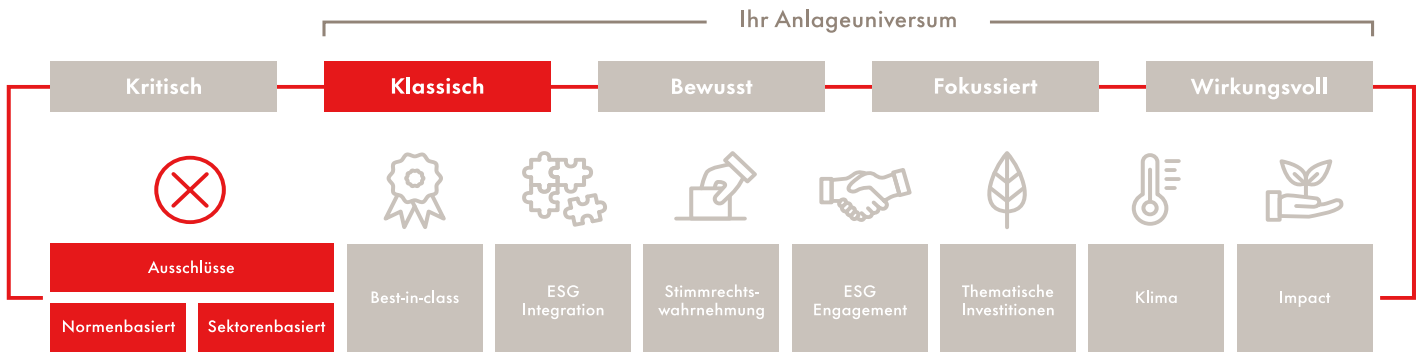
Top 10 Positionen in %

| | |
|----------------------------------|--------|
| SPDR ETF on S&P 500 | 24.86% |
| Pictet CH Swiss Equity Tracker | 24.12% |
| Vanguard ETF on S&P500 | 14.71% |
| UBS IF Equities CH Small & Mid | 7.88% |
| iShares Core MSCI EMU ETF | 7.10% |
| BIFS World ex CH Small Cap Index | 6.44% |
| Pictet CH Insti. EmMa Tracker | 6.22% |
| UBS IF Equities Japan | 2.28% |
| UBS IF Equities Pacific ex Japan | 2.17% |
| iShares FTSE 100 UCITS ETF | 2.01% |

¹⁾ Historische Performanceangaben und Finanzmarktszenarien sind keine verlässlichen Indikatoren für zukünftige Ergebnisse. Bei den Performanceangaben sind die bei Ausgabe und Rücknahme von Fondsanteilen erhobenen Gebühren und Kosten nicht berücksichtigt. ²⁾ Dilution Fee=Ausgabe-/Rücknahmespread zugunsten bestehender Fondsinvestoren.

SZKB ESG Ratings & Nachhaltigkeitsansätze

Dieser Fonds ist gemäss dem SZKB ESG-Rating (Kritisch, Klassisch, Bewusst, Fokussiert oder Wirkungsvoll) kategorisiert. Auf Basis dieses Ratings kommen verschiedene Anlageuniversen zur Anwendung. Diese unterscheiden sich in der Vorgehensweise bei der Berücksichtigung der nachfolgend aufgeführten Nachhaltigkeitsansätze. Je mehr und strikter die Nachhaltigkeitsansätze angewendet werden, desto kleiner wird das Anlageuniversum. Die in diesem Fonds berücksichtigten Nachhaltigkeitsansätze sind rot markiert.



Nachhaltig Anlegen
www.szkb.ch/esg



Börsen & Märkte
www.szkb.ch/finanzmärkte

Schwyzer Kantonalbank, Bahnhofstrasse 3, 6431 Schwyz, fonds@szkb.ch

Diese Publikation wurde zu Informations- und Werbezwecken erstellt und stellt keine Anlageberatung oder Offerte dar. Sie basiert nicht auf einer Berücksichtigung der persönlichen Umstände des Empfängers und ist auch nicht das Ergebnis einer unabhängigen Finanzanalyse. Trotz sorgfältiger Bearbeitung übernimmt die SZKB keine Garantie und keine Haftung für die Richtigkeit und Vollständigkeit dieser Publikation und der darin bereitgestellten Informationen sowie für deren Verwendung durch den Empfänger. Die Informationen beziehen sich auf den Zeitpunkt der Erstellung der Publikation und können jederzeit ändern. In der Publikation gemachte Verweise auf frühere Entwicklungen stellen keine Indikationen dar für laufende oder zukünftige Entwicklungen. Der Prospekt, der vereinfachte Prospekt und das Basisinformationsblatt können kostenlos bei der SZKB bezogen werden. Das Basisinformationsblatt ist zudem unter www.szkb.ch/bib abrufbar.