

## Anlagepolitik

Das Anlageziel dieses Fonds besteht in der realen Erhaltung des Kapitals sowie der Erzielung von Einkommen, hauptsächlich durch Anleihen. Der Fonds investiert nach ESG-Grundsätzen und basierend darauf auch in Themenanlagen mit Nachhaltigkeitsfokus. Zwischen 35% und 80% des Vermögens werden in Anleihen und zwischen 10% und 35% in Aktien weltweit investiert. Ebenfalls sind Investitionen in Immobilienanlagen möglich. Der Fonds investiert aktiv gemäss der SZKB Anlagemeinung.

## Fondsdaten

|                                   |                          |
|-----------------------------------|--------------------------|
| Fondsmanager                      | Schwyzer Kantonalbank    |
| Fondsdomizil                      | Schweiz                  |
| Fondswährung                      | CHF                      |
| Ende des Geschäftsjahres          | 30. September            |
| Fondsvermögen (in Mio.)           | 5.40                     |
| Emissionsdatum                    | 28.03.2024               |
| Verwaltungskommission             | 0.86%                    |
| TER (inkl. Verwaltungskommission) | 1.13%                    |
| Dilution Fee <sup>2)</sup>        | +/- 0.15%                |
| Anteilsklasse                     | Tranche A (ausschüttend) |
| SZKB ESG Rating                   | Bewusst                  |
| ISIN                              | CH1311298777             |
| Valoren-Nr.                       | 131129877                |
| Nettoinventarwert (NAV)           | 102.15                   |
| 52-Wochen-Hoch                    | 105.53                   |
| 52-Wochen-Tief                    | 97.95                    |
| Letzte Ausschüttung               | 10.12.2025               |
| Ausschüttung CHF (brutto)         | 1.30                     |
| Zeichnungen/Rücknahmen            | täglich, T+3             |
| Steuertransparenz                 | CH, DE                   |

## Fondsstatistik

|                           | seit Auflegung |
|---------------------------|----------------|
| Annualisierte Rendite     | n/a            |
| Annualisierte Volatilität | 4.37%          |
| Sharpe Ratio              | 0.35           |
| Maximaler Verlust         | -6.65%         |

## Key Figures

|                   |    |
|-------------------|----|
| Anzahl Positionen | 20 |
|-------------------|----|

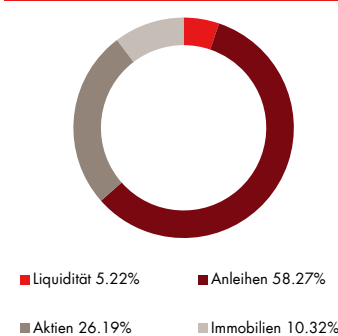
## Indexierte Wertentwicklung <sup>1)</sup>



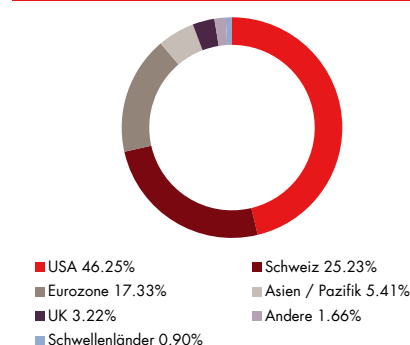
## Netto-Performance in % <sup>1)</sup>

|               | Rendite annualisiert |   | Rendite |       |
|---------------|----------------------|---|---------|-------|
| 1 Monat       | -2.83%               | - | 2025    | 1.50% |
| YTD           | -1.68%               | - | 2024    | 4.58% |
| 1 Jahr        | 0.96%                | - |         |       |
| 3 Jahre       | -                    | - |         |       |
| 5 Jahre       | -                    | - |         |       |
| seit Emission | 4.37%                | - |         |       |

## Vermögensaufteilung in %



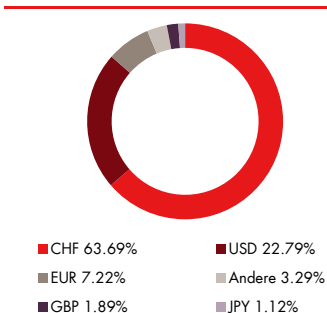
## Aktien: Länder in %



## Aktien: Sektoren in %

|                   |        |                   |       |
|-------------------|--------|-------------------|-------|
| Industrie         | 19.50% | IT                | 7.12% |
| Gesundheitswesen  | 18.78% | Materialien       | 6.60% |
| Finanzwesen       | 15.12% | Zyklischer Konsum | 4.94% |
| Andere            | 12.47% | Versorgungsbetr.  | 4.39% |
| Nichtzykl. Konsum | 9.53%  | Telekom           | 1.54% |

## Währungen in %



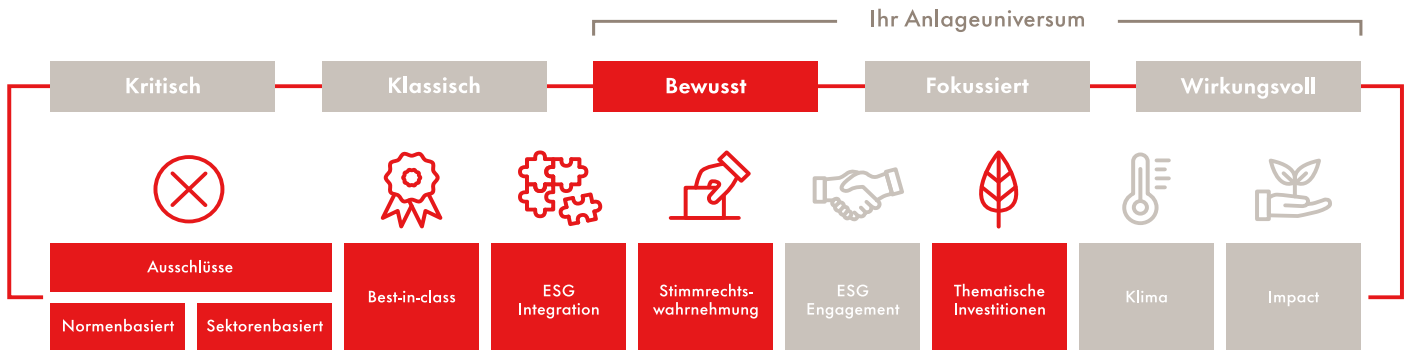
## Top 10 Positionen in %

|                               |        |
|-------------------------------|--------|
| UBS IF Bond CH AAA-BBB ESG    | 20.79% |
| SZKB Obligationenfonds CHF    | 14.84% |
| Vanguard ESG Gl. Corp. Bond   | 12.30% |
| UBS Swiss Mixed Sima          | 10.32% |
| SPDR S&P 500 ESG Leaders      | 8.80%  |
| SWC IBF AAA-BBB Responsible   | 4.08%  |
| SWC Index Bond Fund AAA-BBB   | 3.32%  |
| UBS Sust. Developm. Bank Bond | 3.16%  |
| iShares MSCI EMU ESG ETF      | 3.11%  |
| iShares Green Bond Idx CHFh   | 3.10%  |

<sup>1)</sup> Historische Performanceangaben und Finanzmarktszenarien sind keine verlässlichen Indikatoren für zukünftige Ergebnisse. Bei den Performanceangaben sind die bei Ausgabe und Rücknahme von Fondsanteilen erhobenen Gebühren und Kosten nicht berücksichtigt. <sup>2)</sup> Dilution Fee=Ausgabe-/Rücknahmespread zugunsten bestehender Fondsinvestoren.

## SZKB ESG Ratings & Nachhaltigkeitsansätze

Dieser Fonds ist gemäss dem SZKB ESG-Rating (Kritisch, Klassisch, Bewusst, Fokussiert oder Wirkungsvoll) kategorisiert. Auf Basis dieses Ratings kommen verschiedene Anlageuniversen zur Anwendung. Diese unterscheiden sich in der Vorgehensweise bei der Berücksichtigung der nachfolgend aufgeführten Nachhaltigkeitsansätze. Je mehr und strikter die Nachhaltigkeitsansätze angewendet werden, desto kleiner wird das Anlageuniversum. Die in diesem Fonds berücksichtigten Nachhaltigkeitsansätze sind rot markiert.



### Themenanlagen & Sustainable Development Goals (SDG)

Top 3

**9** INDUSTRIE, INNOVATION UND INFRASTRUKTUR

**10** WENIGER UNGLEICHHEITEN

**17** PARTNERSCHAFTEN ZUR ERREICHUNG DER ZIELE

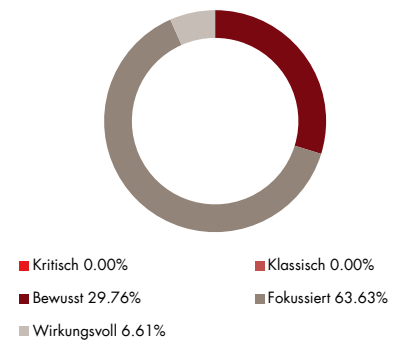
**Investierte Themenanlagen**

|                               |                        |
|-------------------------------|------------------------|
| 1) Entwicklungsbanken         | 5) Kreislaufwirtschaft |
| 2) Geschlechtergleichstellung | 6) Klimawandel         |
| 3) Gesundheit und Wohlergehen | 7) Sauberes Wasser     |
| 4) Grüne Anleihen             |                        |

Datenprovider: **ISS ESG**

### SZKB ESG Rating-Verteilung

Die Rating-Verteilung zeigt auf, in welche Anlageuniversen der Fonds gemäss den SZKB ESG Ratings und den entsprechenden Nachhaltigkeitsansätzen - siehe Grafik und Erläuterungen oben - investiert ist.



**Nachhaltig Anlegen**  
[www.szkb.ch/esg](http://www.szkb.ch/esg)



**Börsen & Märkte**  
[www.szkb.ch/finanzmärkte](http://www.szkb.ch/finanzmärkte)

Schwyzer Kantonalbank, Bahnhofstrasse 3, 6431 Schwyz, [fonds@szkb.ch](mailto:fonds@szkb.ch)

Diese Publikation wurde zu Informations- und Werbezwecken erstellt und stellt keine Anlageberatung oder Offerte dar. Sie basiert nicht auf einer Berücksichtigung der persönlichen Umstände des Empfängers und ist auch nicht das Ergebnis einer unabhängigen Finanzanalyse. Trotz sorgfältiger Bearbeitung übernimmt die SZKB keine Garantie und keine Haftung für die Richtigkeit und Vollständigkeit dieser Publikation und der darin bereitgestellten Informationen sowie für deren Verwendung durch den Empfänger. Die Informationen beziehen sich auf den Zeitpunkt der Erstellung der Publikation und können jederzeit ändern. In der Publikation gemachte Verweise auf frühere Entwicklungen stellen keine Indikationen dar für laufende oder zukünftige Entwicklungen. Der Prospekt, der vereinfachte Prospekt und das Basisinformationsblatt können kostenlos bei der SZKB bezogen werden. Das Basisinformationsblatt ist zudem unter [www.szkb.ch/bib](http://www.szkb.ch/bib) abrufbar.