

## Anlagepolitik

Das Anlageziel dieses Fonds besteht in der realen Erhaltung des Kapitals und der Erzielung von Zinserträgen auf Anleihen. Zwischen 45% und 90% des Vermögens werden in Anleihen weltweit investiert, wobei maximal 15% in Wandel- und Optionsanleihen investiert werden können. In geringerem Masse sind Investitionen in Aktien weltweit möglich. Zudem kann der Fonds in Geldmarktinstrumente sowie in Immobilien und alternative Anlagen investieren. Dieser Fonds investiert aktiv gemäss der SZKB Anlagemeinung.

## Fondsdaten

Fondsmanager	Schwyzer Kantonalbank
Fondsdomizil	Schweiz
Fondswährung	CHF
Ende des Geschäftsjahres	30. September
Fondsvermögen (in Mio.)	25.75
Emissionsdatum	01.07.2016
Verwaltungskommission	0.75%
TER (inkl. Verwaltungskommission)	0.94%
Dilution Fee <sup>2)</sup>	+/- 0.15%
Anteilsklasse	Tranche V (thesaurierend)
Währung	CHF
ISIN	CH0286263683
Valoren-Nr.	28626368
Nettoinventarwert (NAV)	97.09
52-Wochen-Hoch	103.38
52-Wochen-Tief	93.38
Zeichnungen/Rücknahmen	täglich

## Fondsstatistik

	seit Auflegung
Annualisierte Rendite	-0.44%
Annualisierte Volatilität	2.96%
Sharpe Ratio	Neg.
Maximaler Verlust <sup>3)</sup>	-9.82%

## Key Figures

Anzahl Positionen	173
Modified Duration in Jahren	5.23

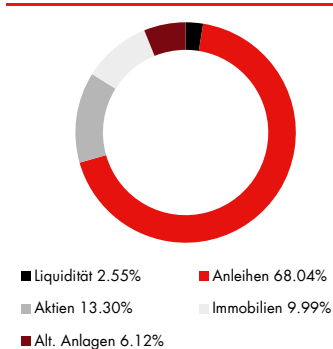
## Netto-Performance in % <sup>1)</sup>



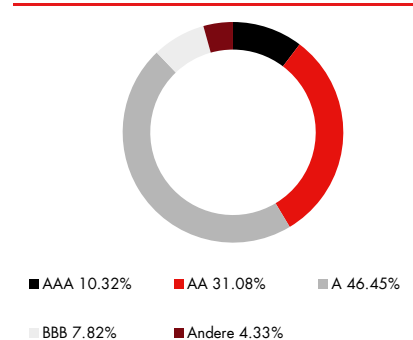
## Netto-Performance in % <sup>1)</sup>

	Rendite annualisiert		Rendite	
1 Monat	-0.78%	-	2023	1.33%
YTD	1.33%	-	2022	-10.54%
1 Jahr	-6.45%	-	2021	1.45%
3 Jahre	-6.81%	-2.32%	2020	1.17%
5 Jahre	-3.38%	-0.69%	2019	5.73%
seit Emission	-2.91%	-0.44%	2018	-2.95%

## Vermögensaufteilung in %



## Anleihen: Ratings in %

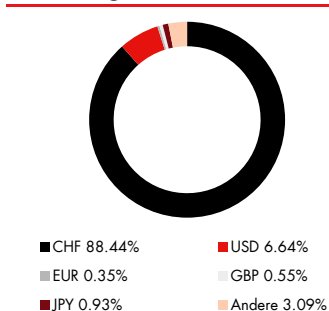


## Anleihen: Sektoren in %

Finanzwesen	56.09%
Industrie	22.68%
Staatsanleihen	7.27%
Versorgungsbetriebe	4.78%

Öff.-rechtl. Inst.	3.98%
Pfandbriefe	2.80%
Telekom & IT	2.40%

## Währungen in %



## Top 10 Anleihen in % <sup>4)</sup>

Hypo Vorarl. Bank	2028	1.09%
First Abu Dhabi Bank	2026	1.08%
Banco Santander	2028	1.04%
Hypo Vorarl. Bank	2029	0.99%
Zurich Insurance	2027	0.92%
BMW Finance	2027	0.83%
Totalenergies Capital	2027	0.82%
Pargesa	2024	0.74%
PSP Swiss Prop.	2026	0.73%
Swisscom	2027	0.73%

<sup>1)</sup> Historische Performanceangaben und Finanzmarktszenarien sind keine verlässlichen Indikatoren für zukünftige Ergebnisse. Bei den Performanceangaben sind die bei Ausgabe und Rücknahme von Fondsanteilen erhobenen Gebühren und Kosten nicht berücksichtigt. <sup>2)</sup> Dilution Fee=Ausgabe-/Rücknahmespread zugunsten bestehender Fondsinvestoren. <sup>3)</sup> Maximaler Verlust ist die tiefste Rendite in einer bestimmten Periode. <sup>4)</sup> Der Fonds kann auch indirekt (via Zielfonds) in diese Anlagen investiert sein.

## MARKTKOMMENTAR

### Konjunktur

Die Konjunkturzahlen verbessern sich in den wichtigsten Märkten und die Rezessionsgefahr ist bis auf Weiteres gebannt. Die Inflation in den USA und der Eurozone sinkt zwar, jedoch langsamer als bislang angenommen. Die hartnäckige Kerninflation wird die Märkte für längere Zeit belasten. Chinas Öffnung hat einen regelrechten Boom ausgelöst. Dessen Nachhaltigkeit ist wegen innen- und aussenpolitischer Risiken jedoch höchst zweifelhaft.

### Anleihen / Zinsen

Zuletzt sind die langfristigen Zinsen in den USA, Europa und der Schweiz gestiegen. Aufgrund der hartnäckigen Inflation werden von den Zentralbanken weitere Zinsschritte erwartet. Dies ist in den derzeitigen Renditen nicht vollumfänglich enthalten. Wir gehen daher von leicht steigenden Zinsen aus.

### Aktien

Nach dem starken Anstieg zu Jahresbeginn haben sich die Aktienmärkte in den vergangenen Wochen seitwärts bewegt. Gebremst haben vor allem steigende Zinsen aufgrund starker Inflations- und Arbeitsmarktdaten. Die restriktivere Geldpolitik dürfte noch etwas länger auf den Aktienmärkten lasten, und auch von Seiten der Gewinnaussichten und Bewertungen sind wenige positive Treiber absehbar. Wir rechnen deshalb auf Sicht der nächsten Monate mit einer Seitwärtsbewegung der meisten Aktienmärkte.

### Immobilien

Die Schweizer Immobilienfonds haben sich trotz stark gestiegener Zinsen gut halten können. Das Zinsumfeld lässt die Fonds im Moment aber unattraktiver werden. Wir erwarten eine Seitwärtsbewegung und keine Korrektur bei den Immobilienpreisen.

### Alternative Anlagen

Der Optoflex verlief im Februar beide seitwärts, während der auf Volatilitätsprämien spezialisierte Wandelanleihenfonds sich leicht abschwächte und die besicherten Unternehmenskredite leicht stiegen. Nach dem guten Start ins Jahr schwächte sich der Goldpreis wegen der steigenden Realzinsen wieder ab. Aufgrund der strikten Inflationsbekämpfung der Notenbanken ist das Preispotential des Edelmetalls begrenzt.

### Währungen

Ein Ende der Zinserhöhungen ist noch nicht in Sicht. Damit steigen die Zinsdifferenzen zwischen den Währungspaaren. Wir erwarten einen Seitwärtsverlauf des EUR/CHF-Kurses. Der USD/CHF-Kurs dürfte tiefer notieren.

### KONTAKT

Schwyzer Kantonalbank  
Bahnhofstrasse 3 / Postfach  
6431 Schwyz  
fonds@szkb.ch

Diese Publikation wurde zu Informations- und Werbezwecken erstellt und stellt keine Anlageberatung oder Offerte dar. Sie basiert nicht auf einer Berücksichtigung der persönlichen Umstände des Empfängers und ist auch nicht das Ergebnis einer unabhängigen Finanzanalyse. Trotz sorgfältiger Bearbeitung übernimmt die SZKB keine Garantie und keine Haftung für die Richtigkeit und Vollständigkeit dieser Publikation und der darin bereitgestellten Informationen sowie für deren Verwendung durch den Empfänger. Die Informationen beziehen sich auf den Zeitpunkt der Erstellung der Publikation und können jederzeit ändern. In der Publikation gemachte Verweise auf frühere Entwicklungen stellen keine Indikationen dar für laufende oder zukünftige Entwicklungen. Der Prospekt, der vereinfachte Prospekt und das Basisinformationsblatt sowie die Jahres- und Halbjahresberichte können kostenlos bei der Fondsleitung (Credit Suisse Funds AG, Zürich) und bei jeder Filiale der SZKB oder unter [www.szkb.ch](http://www.szkb.ch) bezogen werden.