



ZWISCHENBERICHT 2018

1.1.2018 – 30.6.2018

KUNDENAUSLEIHUNGEN IN CHF 1'000



14'048'581
14'663'325

KUNDENVERMÖGEN IN CHF 1'000



19'232'655
19'928'525

EIGENE MITTEL IN CHF 1'000 / VOR GEWINNVERWENDUNG



1'789'745
1'798'013

BETRIEBSERTRAG IN CHF 1'000



125'144*
117'072

GESCHÄFTSERFOLG IN CHF 1'000



76'089*
59'427

COST/INCOME RATIO I



41.1 %*
44.5%

ANZAHL VOLLZEITSTELLEN IM JAHRESDURCHSCHNITT



476*
485

RATING STANDARD & POOR'S



AA+
AA+

* Vorjahreswerte per 30.6.2017

GUTES HALBJAHRESERGEBNIS

Die Schwyzer Kantonalbank (SZKB) erzielte im ersten Semester 2018 einen Gewinn von CHF 33.5 Mio. (-3.1%). Gegenüber dem von positiven Einmaleffekten geprägten Rekordgewinn 2017 normalisierte sich somit das Ergebnis im laufenden Jahr. Die Kerngeschäftssparten zeigten sich in robuster Verfassung.

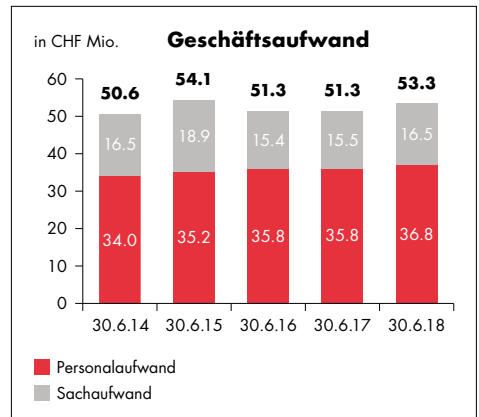
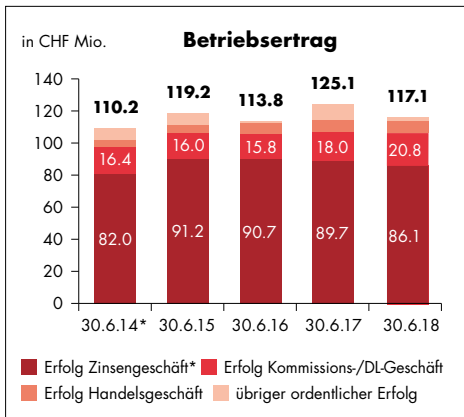
Die Abnahme des Geschäftserfolges um CHF 16.7 Mio. (21.9%) auf 59.4 Mio. ist im Wesentlichen auf den geringeren Übrigen ordentlichen Erfolg und die auf tiefem Niveau höheren Wertberichtigungen zurückzuführen. Dabei standen einem Betriebsertrag von CHF 117.1 Mio. (-6.5%) ein Geschäftsaufwand von CHF 53.3 Mio. (+3.8%) sowie Wertberichtigungen und Abschreibungen von CHF 4.4 Mio. (+6.1%) gegenüber. Mit einer Cost/Income-Ratio I von 44.5% wird die sehr hohe Wirtschaftlichkeit der SZKB dokumentiert.

Zinserfolg auf Vorjahreshöhe

Dank der Geschäftsvolumenzunahme konnte der Brutto-Zinserfolg mit CHF 89.0 Mio. praktisch auf Vorjahreshöhe gehalten werden (30.06.2017: CHF 89.5 Mio.). Aufgrund des weiterhin sehr tiefen Zinsniveaus nahm die Gesamtbankzinsmarge im Vergleich zum Vorjahr von 1.06% auf 1.00% ab. Die Marge auf den Passivzinsprodukten sowie der Strukturbeitrag leiden unter dem aktuellen Zinsgefüge erheblich. An der bewährten, strategischen Bilanzstrukturpositionierung (ALM) wurde festgehalten. So lag die Eigenkapital sensitivität per Mitte 2018 auf Basis eines Zinsanstiegs um 1%-Punkt bei -2.3%.

Gesteigerter Kommissionserfolg

Der gezielte strategische Ausbau des Anlagegeschäfts schlug sich in einer substanziellen Zunahme des Kommissionserfolgs um CHF 2.8 Mio. (15.8%) auf 20.8 Mio. nieder. Massgeblich dafür verantwortlich war der Anstieg des Vermögensverwaltungs- und SZKB Fonds-



* Vereinfachte Berechnung (2014) korrigiert um Wertberichtigungen für Ausfallrisiken

volumens. Insgesamt betrug der Nettoneugeld-Zufluss in Form von Wertschriften in der Berichtsperiode rund CHF 100 Mio. Aufgrund der negativen Marktentwicklung ging allerdings das Depotvolumen um CHF 21.8 Mio. (0.3%) auf 7'198.4 Mio. zurück.

Handelsgeschäft und Übriger ordentlicher Erfolg rückläufig

Der Erfolg aus dem Handelsgeschäft reduzierte sich aufgrund der marktbedingten Wertverminderung der eigenen Wertschriften um CHF 0.7 Mio. (8.9%) auf 7.4 Mio. Der im Handelsgewinn enthaltene Devisenerfolg legte hingegen um CHF 1.3 Mio. zu. Der im Vorjahr durch die Veräusserung von Finanzanlagen geprägte Übrige ordentliche Erfolg nahm um deutliche CHF 6.6 Mio. (70.7%) auf 2.7 Mio. ab.

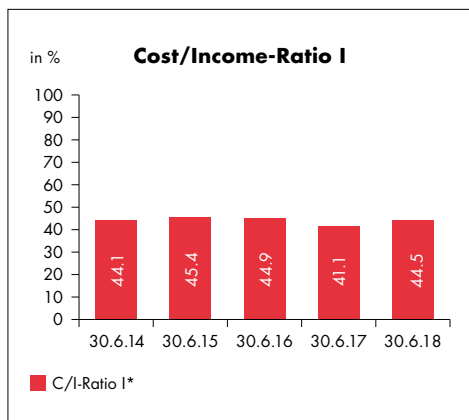
Geschäftsaufwand gesteigert

Der Personalaufwand nahm infolge des höheren Personalbestandes, der individuellen Ge-

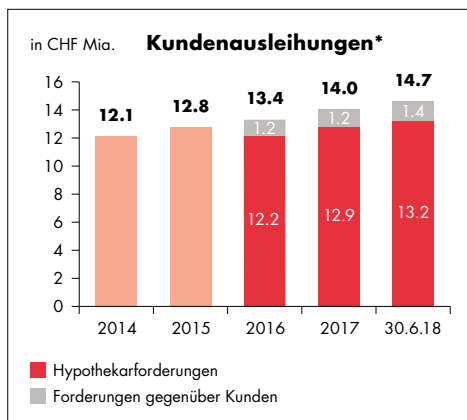
haltsanpassungen und gesteigerter Ausgaben für die Weiterbildung der Mitarbeitenden um CHF 1.0 Mio. (2.7%) auf 36.8 Mio. zu (durchschnittliche Vollzeitstellen +9 auf 485). Der Sachaufwand stieg aufgrund namhafter Ausgaben für die Weiterentwicklung der Bank um CHF 1.0 (6.3%) auf 16.5 Mio. Der Geschäftsaufwand erhöhte sich planmässig um CHF 1.9 Mio. (3.8%) auf CHF 53.3 Mio.

Wertberichtigungen für latente Risiken weiter ausgebaut sowie Dotierung der Reserven für allgemeine Bankrisiken

Die Gewerbe- und Firmenkunden der SZKB nutzten die Chancen des aktuellen Umfeldes und zeigten sich beeindruckend robust. Dementsprechend konnte die SZKB die Wertberichtigungen für gefährdete Forderungen wie im Vorjahr reduzieren. Basierend auf den Bilanzierungs- und Bewertungsgrundsätzen sowie dem Wachstum der Kundenausleihungen wurden jedoch die Wertberichtigungen für latente Risiken weiter ausgebaut. Per Saldo



* Geschäftsaufwand/Betriebsvermögen (ohne Wertberichtigungen aus dem Zinsengeschäft)



* Kundenausleihungen (netto, inkl. Wertberichtigungen), Vorjahreswerte (2014 – 2015) nicht aufgeteilt

wurden der Erfolgsrechnung CHF 2.9 Mio. belastet (30.06.2017: Nettoauflösung von CHF 6.6 Mio.)

Zur Stärkung der risikotragenden Substanz wurden den Reserven für allgemeine Bankrisiken CHF 26.0 Mio. zugewiesen.

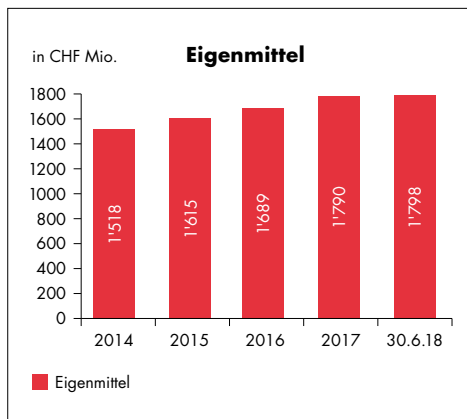
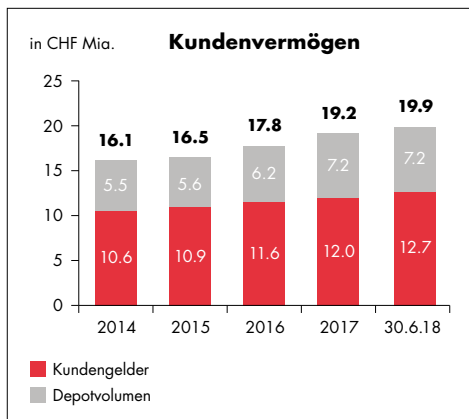
Hoher Geschäftsvolumenzuwachs – starke Eigenkapitalausstattung

Die Kundenausleihungen konnten um beachtliche CHF 614.7 Mio. (4.4%) auf 14'663.3 Mio. erhöht werden, wobei die Hypothekarforderungen CHF 346.7 Mio. und die Forderungen gegenüber Kunden CHF 268.0 Mio. beisteuerten. Rund die Hälfte des Wachstums entfiel auf Geschäfte, die im Rahmen der Liquiditätssteuerung abgeschlossen wurden. Sie zeichnen sich durch kurze Laufzeiten und sehr gute Gegenpartearatings aus. Die Kundengelder stiegen um CHF 717.7 Mio. (6.0%) auf 12'730.1 Mio. Der Zuwachs stammte von den Übrigen Verpflichtungen gegenüber Kunden

den mit CHF 662.4 Mio. und den Verpflichtungen gegenüber Kunden in Spar- und Anlageform mit CHF 69.7 Mio. Demgegenüber verminderten sich die Kassenobligationen zinsniveaubedingt um CHF 14.4 Mio. Inklusive Halbjahresgewinn erreichte das Eigenkapital eine Höhe von CHF 1'798.0 Mio.

Zukunftsaussichten – gutes zweites Semester erwartet

Die SZKB geht von einem weiterhin guten Geschäftsgang aus und erwartet im zweiten Halbjahr 2018 einen Geschäftserfolg auf Höhe des ersten Semesters. Die weiter sinkende Zinsmarge soll durch ein höheres Geschäftsvolumen und den weiteren strategischen Ausbau des Anlagegeschäfts kompensiert werden. Die SZKB startete Mitte 2018 mit der Umsetzung der neuen Strategie 2019 – 2022 und wird weiter namhaft in zukunftsgerichtete Vorhaben investieren.



BILANZ

Aktiven in CHF 1'000	30.6.2018	31.12.2017	Veränderung	
			absolut	in %
Flüssige Mittel	1'943'598	1'924'846	18'752	1.0%
Forderungen gegenüber Banken	430'309	508'244	-77'935	-15.3%
Forderungen aus Wertpapier- finanzierungsgeschäften	0	0	0	-
Forderungen gegenüber Kunden	1'438'047	1'170'033	268'014	22.9%
Hypothekarforderungen	13'225'278	12'878'548	346'730	2.7%
Handelsgeschäft	14'874	9'792	5'082	51.9%
Positive Wiederbeschaffungswerte derivativer Finanzinstrumente	4'421	2'107	2'314	-
Finanzanlagen	826'704	768'214	58'490	7.6%
Aktive Rechnungsabgrenzungen	20'022	8'257	11'765	-
Beteiligungen	17'776	17'776	0	0.0%
Sachanlagen	129'647	133'065	-3'418	-2.6%
Sonstige Aktiven	108'332	136'642	-28'310	-20.7%
Total Aktiven	18'159'008	17'557'524	601'484	3.4%
Total nachrangige Forderungen	4'000	4'000	0	0.0%
- davon mit Wandlungspflicht und/oder Forderungsverzicht	0	0	0	-
Forderungen gegenüber dem Kanton	0	0	0	-

Passiven in CHF 1'000	30.6.2018	31.12.2017	Veränderung	
			absolut	in %
Verpflichtungen gegenüber Banken	746'143	1'045'313	-299'170	-28.6%
Verpflichtungen aus Wertpapier- finanzierungsgeschäften	0	0	0	-
Verpflichtungen aus Kundeneinlagen	12'597'682	11'865'565	732'117	6.2%
Verpflichtungen aus Handelsgeschäften	0	0	0	-
Negative Wiederbeschaffungswerte derivativer Finanzinstrumente	10'605	4'579	6'026	-
Kassenobligationen	132'456	146'875	-14'419	-9.8%
Anleihen und Pfandbriefdarlehen	2'792'000	2'640'000	152'000	5.8%
Passive Rechnungsabgrenzungen	46'205	43'905	2'300	5.2%
Sonstige Passiven	31'727	17'784	13'943	78.4%
Rückstellungen	4'177	3'758	419	11.1%
Reserven für allgemeine Bankrisiken	1'099'963	1'074'013	25'950	2.4%
Dotationskapital	50'000	50'000	0	0.0%
Gesetzliche Gewinnreserve	614'018	585'018	29'000	5.0%
Gewinnvortrag	534	408	126	30.9%
Halbjahresgewinn / Jahresgewinn	33'498	80'306	-46'808	-58.3%
Total Passiven	18'159'008	17'557'524	601'484	3.4%
Total nachrangige Verpflichtungen	0	0	0	-
- davon mit Wandlungspflicht und/oder Forderungsverzicht	0	0	0	-
Verpflichtungen gegenüber dem Kanton	358'660	44'835	313'825	-
Ausserbilanzgeschäfte in CHF 1'000	30.6.2018	31.12.2017	Veränderung	
			absolut	in %
Eventualverpflichtungen	207'828	214'401	-6'573	-3.1%
Unwiderrufliche Zusagen	503'088	534'006	-30'918	-5.8%
Einzahlungs- und Nachschussverpflichtungen	23'640	23'640	0	0.0%
Kontraktvolumen derivativer Finanzinstrumente	5'455'999	4'896'111	559'888	11.4%

ERFOLGSRECHNUNG

in CHF 1'000	2018	2017	Veränderung	
	1.1.-30.6.	1.1.-30.6.	absolut	in %
Zins- und Diskontertrag	97'860	99'007	-1'147	-1.2%
Zins- und Dividendenertrag aus Handelsgeschäft	239	176	63	35.8%
Zins- und Dividendenertrag aus Finanzanlagen	2'255	2'226	29	1.3%
Zinsaufwand	-11'330	-11'955	625	-5.2%
Brutto-Erfolg Zinsengeschäft	89'024	89'454	-430	-0.5%
Veränderungen von ausfallrisikobedingten Wertberichtigungen sowie Verluste aus dem Zinsengeschäft	-2'920	209	-3'129	-
Netto-Erfolg Zinsengeschäft	86'104	89'663	-3'559	-4.0%
Kommissionsertrag Wertschriften und Anlagegeschäft	15'486	12'656	2'830	22.4%
Kommissionsertrag Kreditgeschäft	714	735	-21	-2.9%
Kommissionsertrag übriges Dienstleistungsgeschäft	6'195	6'139	56	0.9%
Kommissionsaufwand	-1'611	-1'578	-33	2.1%
Erfolg aus dem Kommissions- und Dienstleistungsgeschäft	20'784	17'952	2'832	15.8%
Erfolg aus dem Handelsgeschäft	7'440	8'168	-728	-8.9%
Erfolg aus Veräusserungen von Finanzanlagen	6	8'206	-8'200	-99.9%
Beteiligungsertrag	1'774	900	874	97.1%
Liegenschaftenerfolg	62	28	34	-
Anderer ordentlicher Ertrag	1'254	249	1'005	-
Anderer ordentlicher Aufwand	-352	-22	-330	-
Übriger ordentlicher Erfolg	2'744	9'361	-6'617	-70.7%
Betriebsertrag	117'072	125'144	-8'072	-6.5%
Personalaufwand	-36'805	-35'840	-965	2.7%
Sachaufwand	-16'456	-15'482	-974	6.3%
Geschäftsaufwand	-53'261	-51'322	-1'939	3.8%
Wertberichtigungen auf Beteiligungen sowie Abschreibungen auf Sachanlagen	-4'401	-4'149	-252	6.1%
Veränderungen von Rückstellungen und übrigen Wertberichtigungen sowie Verluste	17	6'416	-6'399	-99.7%
Geschäftserfolg	59'427	76'089	-16'662	-21.9%
Ausserordentlicher Ertrag	21	3	18	-
Ausserordentlicher Aufwand	0	0	0	-
Veränderungen von Reserven für allgemeine Bankrisiken	-25'950	-41'538	15'588	-37.5%
Halbjahresgewinn	33'498	34'554	-1'056	-3.1%

EIGENKAPITALNACHWEIS

in CHF 1'000	Dotations- kapital	Gesetzliche Gewinn- reserve	Reserven für allg. Bankrisiken	Gewinn- vortrag	Gewinn	Total Eigen- kapital
Eigenkapital per 31.12.2017	50'000	585'018	1'074'013	408	80'306	1'789'745
Kapitalerhöhung/-herabsetzung	-	-	-	-	-	0
Übertrag Gewinn des Vorjahres	-	-	-	80'306	-80'306	0
Zuweisung an die gesetzliche Gewinnreserve	-	29'000	-	-29'000	-	0
Ausschüttungen aus dem Jahresergebnis des Vorjahres	-	-	-	-51'180	-	-51'180
- davon Verzinsung des Dotationskapitals	-	-	-	-680	-	-680
- davon Abgeltung für die Staatsgarantie	-	-	-	-10'431	-	-10'431
- davon Zuweisung an die Staatskasse	-	-	-	-40'069	-	-40'069
Zuweisung an die Reserven für allgemeine Bankrisiken	-	-	25'950	-	-	25'950
Halbjahresgewinn	-	-	-	-	33'498	33'498
Eigenkapital per 30.6.2018	50'000	614'018	1'099'963	534	33'498	1'798'013

VERKÜRZTER ANHANG

Änderung der Bilanzierungs- und Bewertungsgrundsätze

Es wurden keine Anpassungen an den Bilanzierungs- und Bewertungsgrundsätzen vorgenommen.

Angaben zu den ausserordentlichen Erträgen und Aufwänden

in CHF 1'000	1.1.2018 – 30.6.2018	1.1.2017 – 30.6.2017	Veränderung	
			absolut	in %
Ertrag aus der Veräusserung und Bewertung von Beteiligungen	13	0	13	–
Ertrag aus der Veräusserung und Bewertung von Liegenschaften	0	0	0	–
Diverser Ertrag	8	3	5	–
Total ausserordentlicher Ertrag	21	3	18	–
Aufwand aus der Veräusserung und Bewertung von Beteiligungen	0	0	0	–
Aufwand aus der Veräusserung und Bewertung von Liegenschaften	0	0	0	–
Diverser Aufwand	0	0	0	–
Total ausserordentlicher Aufwand	0	0	0	–

Wesentliche Ereignisse nach dem Stichtag des Zwischenabschlusses

Zwischen dem Bilanzstichtag und der Veröffentlichung dieses Zwischenabschlusses sind keine Ereignisse eingetreten, die einen wesentlichen Einfluss auf die Vermögens-, Finanz- und Ertragslage der Berichtsperiode haben.

Schwyzer Kantonalbank

Tel 058 800 20 20

Fax 058 800 20 21

kundenzentrum@szkb.ch

www.szkb.ch