



ZWISCHENBERICHT 2022

1.1.2022 – 30.6.2022

KUNDENAUSLEIHUNGEN IN CHF 1'000



16'028'166
16'368'497

KUNDENVERMÖGEN IN CHF 1'000



24'628'382
24'124'926

EIGENE MITTEL IN CHF 1'000 / VOR GEWINNVERWENDUNG



2'026'093
2'040'085

BETRIEBSERTRAG IN CHF 1'000



125'492*
122'725

GESCHÄFTSERFOLG IN CHF 1'000



63'920*
58'593

COST/INCOME RATIO I



46.3%*
47.0%

ANZAHL VOLLZEITSTELLEN IM JAHRESDURCHSCHNITT



509*
518

RATING STANDARD & POOR'S



AA+
AA+

* Vorjahreswerte per 30.6.2021

SOLIDES HALBJAHRESERGEBNIS

Die Schwyzer Kantonalbank (SZKB) erzielte im ersten Semester 2022 einen Gewinn von CHF 37.1 Mio. (+7.4%). Aufgrund der vorausschauenden Bildung höherer Wertberichtigungen für Ausfallrisiken liegt der Geschäftserfolg trotz Steigerung der Erträge im Anlage- und Handelsgeschäft mit CHF 58.6 Mio. rund 8.3% unter demjenigen der um die ausserordentliche Zuweisung an die Vorsorgeeinrichtungen bereinigten Vorjahresperiode.

Das wirtschaftliche Umfeld im ersten Halbjahr 2022 war von grosser Unsicherheit rund um den Krieg in der Ukraine, steigender Inflation sowie sehr volatilen Märkten geprägt. Der Geschäftserfolg konnte mit CHF 58.6 Mio. nicht ganz an den um die a.o. Zuweisung an Vorsorgeeinrichtungen bereinigten Vorjahreswert von CHF 63.9 Mio. anknüpfen. Haupttreiber hierfür sind die im Vergleich zur Vorjahresperiode höheren Wertberichtigungen für Ausfallrisiken sowie ein leicht höherer Geschäftsaufwand. Erfreulich ist die Steigerung der Erträge im Anlage- und Handelsgeschäft.

Bruttozinserfolg leicht unter Vorjahr

Der Brutto-Zinserfolg liegt mit CHF 86.3 Mio. um 1.4 Mio. (-1.6%) unter dem Vorjahr. Der nach wie vor anhaltende Druck auf die Marge im Aktivgeschäft konnte durch den tieferen Passivzinsaufwand kompensiert werden. Die konsequente Absicherung der Zinsänderungsrisiken im Bankenbuch entlang der verfolgten Benchmarkstrategie belastete jedoch den Bruttozinserfolg im Vergleich zum Vorjahr

mit CHF 1.9 Mio. (37.6%) höheren Absicherungskosten. An der strategischen Bilanzstrukturpositionierung (ALM) wurde somit festgehalten. So lag die Eigenkapitalsensitivität per 30.06.2022 auf Basis eines Zinsanstiegs um 1%-Punkt bei -4.1%.

Erfreuliches Kommissionsgeschäft

Der fokussierte Ausbau des Anlagegeschäfts führte zu einer im Vergleich zur Vorjahresperiode erfreulichen Zunahme des Kommissionserfolgs um CHF 2.5 Mio. (9.8%) auf 28.0 Mio. Dabei vermochte der Neugeldzufluss in Form von Wertschriften von CHF 323 Mio. den negativen Performanceeffekt auf die Depotbestände nur teilweise kompensieren. CHF 50.0 Mio. des Neugeldes flossen in SZKB-Ethikfonds. Gemäss dem ESG Fund Rating von ISS ESG, einem der weltweit führenden Anbieter von Nachhaltigkeitsanalysen, gehört der SZKB Ethikfonds «Kapitalgewinn» zu den weltweit besten 2-Prozent der Vergleichsgruppe. Im Ranking der Anlagefonds mit einem Schweizer Domizil steht dieser Fonds auf dem ersten Platz. Das Depotvermögen beträgt per 30.06.2022 CHF 8'916 Mio.

Handelsgeschäft durch volatile Märkte geprägt

Der Erfolg aus dem Handelsgeschäft erhöhte sich gegenüber dem Vorjahr um CHF 1.3 Mio. (16.2%) auf 9.4 Mio. Ursache dafür war der Ertrag aus der Bewirtschaftung der Devisenbestände, der mit CHF 10.2 Mio. um CHF 3.3 Mio. (48.4%) höher ausfiel als in der Vorjahresperiode. Deutlich unter Vorjahr liegt der Erfolg aus Handelsbeständen in Wertschriften mit einem negativen Beitrag von CHF 1.7 Mio.

Leicht erhöhter Geschäftsaufwand

Der Geschäftsaufwand liegt mit CHF 58.8 Mio. rund CHF 1.9 Mio. (3.4%) über demjenigen des um die a.o. Zuweisung an Vorsorgeeinrichtungen bereinigten Vorjahreswert. Der Personalaufwand erhöhte sich um CHF 1.0 Mio. (2.6%) aufgrund des höheren Personalbestandes (durchschnittliche Vollzeitstellen +9 auf 518) und individueller Gehaltsanpassungen auf 40.9 Mio. Der Sachaufwand nahm um CHF 0.9 Mio. (5.3%) auf 17.9 Mio. zu. Dabei konnten gezielte Investitionen in die Weiterentwicklung der Bank durch ein konsequentes Kostenmanagement nahezu kompensiert werden.

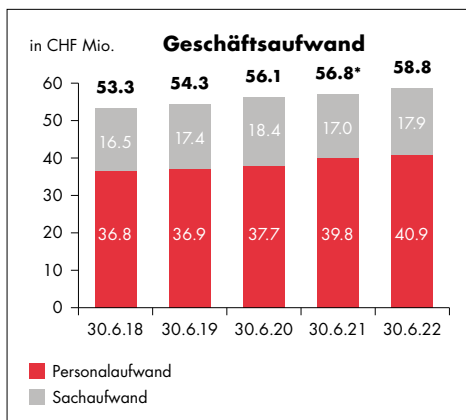
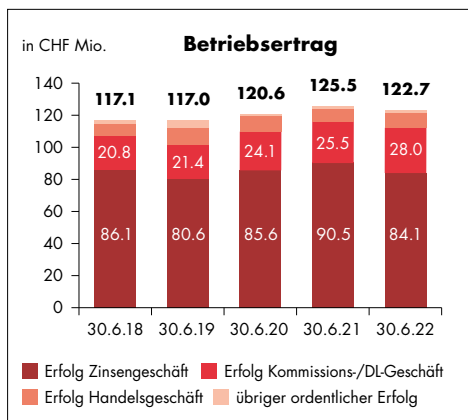
Erhöhung der Wertberichtigungen

Insgesamt hat sich die Qualität des Kreditportfolios im ersten Halbjahr verbessert, so dass Wertberichtigungen für inhärente Ausfallrisiken im Umfang von CHF 1.4 Mio. aufgelöst werden konnten. Aufgrund der weiterhin angespannten Wirtschaftslage und der gerin-

gen Visibilität in Bezug auf die konjunkturellen Aussichten wurden im ersten Halbjahr 2022 jedoch Einzelwertberichtigungen aus dem Zinsengeschäft im Umfang von CHF 3.7 Mio. gebildet. Insgesamt betragen die im Zinserfolg verbuchten ausfallrisikobedingten Wertberichtigungen im ersten Halbjahr somit CHF 2.2 Mio. und liegen damit CHF 4.9 Mio. über der Vorjahresperiode.

Wachstum des Geschäftsvolumens

Die Bilanzsumme wuchs im ersten Halbjahr 2022 um CHF 798 Mio. auf CHF 22'915 Mio. Die Kundenausleihungen stiegen um CHF 340 Mio. (2.1%) auf 16'368 Mio. Die Kundengelder stiegen um CHF 386 Mio. (2.6%) auf 15'209 Mio. Dabei nahmen die Verpflichtungen gegenüber Kunden in Spar- und Anlageform um CHF 220 Mio. ab und die Übrigen Verpflichtungen gegenüber Kunden um CHF 585 Mio. zu. Die Flüssigen Mittel wurden um CHF 565 Mio. (13.6%) auf 4'723 Mio. ausgebaut. Mit einer Liquidity Coverage



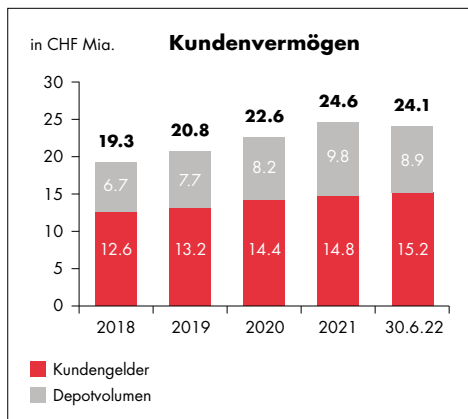
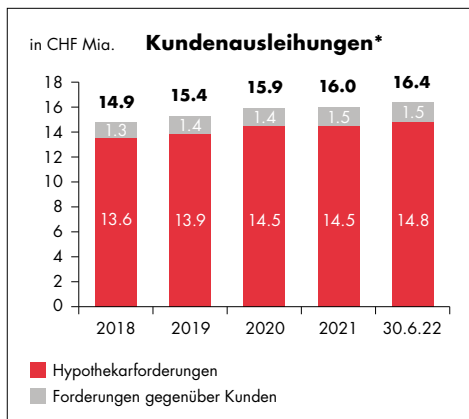
* vor a.o. Zuweisung an Vorsorgeeinrichtung

Ratio von 155.2% übertraf die SZKB das Mindestanfordernis deutlich. Der Deckungsgrad der Kundenausleihungen mit Kundengeldern beträgt komfortable 92.9%. Das Eigenkapital liegt inklusive Halbjahresgewinn per 30.06.2022 bei CHF 2'040 Mio.

Ausblick 2022 – schwieriges zweites Halbjahr erwartet

Die Unsicherheiten rund um geopolitische Spannungen, Massnahmen zur Inflationsbekämpfung sowie deren Einfluss auf das konjunkturelle Umfeld bilden ein herausforderndes Umfeld für die SZKB. Der Zinsentscheid der Schweizerischen Nationalbank vom 16. Juni 2022 wird die Bilanzsteuerung, namentlich die Bewirtschaftung der Freigrenze massgeblich beeinflussen. Die SZKB hat die Negativzinsen bisher sehr selektiv und auf Basis einer individuellen Prüfung der gesamten Kundenbeziehung eingesetzt. Das Regelwerk zur Weitergabe des Negativzinses wurde basierend auf der Leitzinserhöhung

der SNB per 01.07.2022 angepasst. Aufgrund der gesamtwirtschaftlichen Situation ist eine Zunahme der Wertberichtigungen für Ausfallrisiken möglich. Die SZKB wird im Rahmen der Strategieumsetzung weiter gezielt in zukunftsgerichtete Vorhaben investieren und erwartet für das zweite Halbjahr 2022 einen tieferen Geschäftserfolg als im ersten Semester.



* netto, inkl. Wertberichtigungen

BILANZ

Aktiven in CHF 1'000	30.6.2022	31.12.2021	Veränderung	
			absolut	in %
Flüssige Mittel	4'723'127	4'157'646	565'481	13.6%
Forderungen gegenüber Banken	254'957	410'801	-155'844	-37.9%
Forderungen aus Wertpapier- finanzierungsgeschäften	0	0	0	-
Forderungen gegenüber Kunden	1'524'393	1'479'001	45'392	3.1%
Hypothekarforderungen	14'844'104	14'549'165	294'939	2.0%
Handelsgeschäft	13'451	14'427	-976	-6.8%
Positive Wiederbeschaffungswerte derivativer Finanzinstrumente	24'760	6'495	18'265	-
Finanzanlagen	1'296'563	1'193'428	103'135	8.6%
Aktive Rechnungsabgrenzungen	17'753	9'994	7'759	77.6%
Beteiligungen	29'797	16'017	13'780	86.0%
Sachanlagen	122'592	126'054	-3'462	-2.7%
Sonstige Aktiven	63'990	154'695	-90'705	-58.6%
Total Aktiven	22'915'487	22'117'723	797'764	3.6%
Total nachrangige Forderungen	2'278	2'522	-244	-9.7%
- davon mit Wandlungspflicht und/oder Forderungsverzicht	0	0	0	-
Forderungen gegenüber dem Kanton	0	0	0	-

Passiven in CHF 1'000	30.6.2022	31.12.2021	Veränderung	
			absolut	in %
Verpflichtungen gegenüber Banken	1'676'085	1'640'830	35'255	2.1%
Verpflichtungen aus Wertpapier- finanzierungsgeschäften	785'000	710'000	75'000	10.6%
Verpflichtungen aus Kundeneinlagen	15'121'279	14'756'157	365'122	2.5%
Verpflichtungen aus Handelsgeschäften	0	0	0	–
Negative Wiederbeschaffungswerte derivativer Finanzinstrumente	58'271	7'511	50'760	–
Kassenobligationen	87'979	67'212	20'767	30.9%
Anleihen und Pfandbriefdarlehen	2'915'000	2'813'000	102'000	3.6%
Passive Rechnungsabgrenzungen	34'659	39'269	–4'610	–11.7%
Sonstige Passiven	185'007	46'078	138'929	–
Rückstellungen	12'122	11'573	549	4.7%
Reserven für allgemeine Bankrisiken	1'223'477	1'201'947	21'530	1.8%
Dotationskapital	50'000	50'000	0	0.0%
Gesetzliche Gewinnreserve	729'018	701'018	28'000	4.0%
Gewinnvortrag	470	143	327	–
Halbjahresgewinn / Jahresgewinn	37'120	72'985	–35'865	–49.1%
Total Passiven	22'915'487	22'117'723	797'764	3.6%
Total nachrangige Verpflichtungen	0	0	0	–
– davon mit Wandlungspflicht und/oder Forderungsverzicht	0	0	0	–
Verpflichtungen gegenüber dem Kanton	191'065	106'608	84'457	79.2%
Ausserbilanzgeschäfte in CHF 1'000	30.6.2022	31.12.2021	Veränderung	
			absolut	in %
Eventualforderungen	1'450	1'450	0	0.0%
Eventualverpflichtungen	363'961	404'945	–40'984	–10.1%
Unwiderrufliche Zusagen	883'480	941'166	–57'686	–6.1%
Einzahlungs- und Nachschussverpflichtungen	32'368	32'368	0	0.0%

ERFOLGSRECHNUNG

in CHF 1'000	2022	2021	Veränderung	
	1.1.-30.6.	1.1.-30.6.	absolut	in %
Zins- und Diskontertrag	82'779	87'970	-5'191	-5.9%
Zins- und Dividendenertrag aus Handelsgeschäft	38	26	12	46.2%
Zins- und Dividendenertrag aus Finanzanlagen	1'210	1'060	150	14.2%
Zinsaufwand	2'280	-1'309	3'589	-
Brutto-Erfolg Zinsengeschäft	86'307	87'747	-1'440	-1.6%
Veränderungen von ausfallrisikobedingten Wertberichtigungen sowie Verluste aus dem Zinsengeschäft	-2'195	2'718	-4'913	-
Netto-Erfolg Zinsengeschäft	84'112	90'465	-6'353	-7.0%
Kommissionsertrag Wertschriften und Anlagegeschäft	22'791	20'979	1'812	8.6%
Kommissionsertrag Kreditgeschäft	763	689	74	10.7%
Kommissionsertrag übriges Dienstleistungsgeschäft	6'417	5'295	1'122	21.2%
Kommissionsaufwand	-2'012	-1'495	-517	34.6%
Erfolg aus dem Kommissions- und Dienstleistungsgeschäft	27'959	25'468	2'491	9.8%
Erfolg aus dem Handelsgeschäft	9'425	8'111	1'314	16.2%
Erfolg aus Veräusserungen von Finanzanlagen	-25	0	-25	-
Beteiligungsertrag	921	1'093	-172	-15.7%
Liegenschaftenerfolg	158	143	15	10.5%
Anderer ordentlicher Ertrag	175	212	-37	-17.5%
Anderer ordentlicher Aufwand	0	0	0	-
Übriger ordentlicher Erfolg	1'229	1'448	-219	-15.1%
Betriebsertrag	122'725	125'492	-2'767	-2.2%
Personalaufwand	-40'871	-39'825	-1'046	2.6%
Ausserordentliche Zuwendung an Vorsorgeeinrichtungen	0	-32'085	32'085	-
Sachaufwand	-17'903	-17'006	-897	5.3%
Geschäftsaufwand vor a.o. Zuwendung an Vorsorgeeinrichtungen	-58'774	-56'831	-1'943	3.4%
Geschäftsaufwand	-58'774	-88'916	30'142	-33.9%
Wertberichtigungen auf Beteiligungen sowie Abschreibungen auf Sachanlagen	-4'499	-4'232	-267	6.3%
Veränderungen von Rückstellungen und übrigen Wertberichtigungen sowie Verluste	-859	-509	-350	68.8%
Geschäftserfolg vor a.o. Zuwendung an Vorsorgeeinrichtungen	58'593	63'920	-5'327	-8.3%
Geschäftserfolg	58'593	31'835	26'758	84.1%
Ausserordentlicher Ertrag	57	156	-99	-63.5%
Ausserordentlicher Aufwand	0	-1	1	-
Veränderungen von Reserven für allgemeine Bankrisiken	-21'530	2'566	-24'096	-
Halbjahresgewinn	37'120	34'556	2'564	7.4%

EIGENKAPITALNACHWEIS

in CHF 1'000

	Dotations- kapital	Gesetzliche Gewinn- reserve	Reserven für allg. Bankrisiken	Gewinn- vortrag	Gewinn	Total Eigen- kapital
Eigenkapital per 31.12.2021	50'000	701'018	1'201'947	143	72'985	2'026'093
Kapitalerhöhung /-herabsetzung						0
Übertrag Gewinn des Vorjahres				72'985	-72'985	0
Zuweisung an die gesetzliche Gewinnreserve		28'000		-28'000		0
Ausschüttungen aus dem Jahresergebnis des Vorjahres				-44'658		-44'658
– davon Verzinsung des Dotationskapitals				-158		-158
– davon Abgeltung für die Staatsgarantie				-10'460		-10'460
– davon Zuweisung an die Staatskasse				-34'040		-34'040
Zuweisung an die Reserven für allgemeine Bankrisiken			21'530			21'530
Halbjahresgewinn					37'120	37'120
Eigenkapital per 30.6.2022	50'000	729'018	1'223'477	470	37'120	2'040'085

VERKÜRZTER ANHANG

Änderung der Bilanzierungs- und Bewertungsgrundsätze

Es wurden keine Anpassungen an den Bilanzierungs- und Bewertungsgrundsätzen vorgenommen.

Angaben zu den ausserordentlichen Erträgen und Aufwänden

in CHF 1'000	1.1.2022 – 30.6.2022	1.1.2021 – 30.6.2021	Veränderung	
			absolut	in %
Ertrag aus der Veräusserung und Bewertung von Beteiligungen	44	150	-106	-70.7%
Ertrag aus der Veräusserung und Bewertung von Liegenschaften	0	0	0	-
Diverser Ertrag	13	6	7	-
Total ausserordentlicher Ertrag	57	156	-99	-63.5%
Aufwand aus der Veräusserung und Bewertung von Beteiligungen	0	0	0	-
Aufwand aus der Veräusserung und Bewertung von Liegenschaften	0	0	0	-
Diverser Aufwand	0	1	-1	-
Total ausserordentlicher Aufwand	0	1	-1	-

Wesentliche Ereignisse nach dem Stichtag des Zwischenabschlusses

Zwischen dem Bilanzstichtag und der Veröffentlichung dieses Zwischenabschlusses sind keine Ereignisse eingetreten, die einen wesentlichen Einfluss auf die Vermögens-, Finanz- und Ertragslage der Berichtsperiode haben.

Schwyzer Kantonalbank

+41 58 800 20 20

medien@szkb.ch

www.szkb.ch