



ZWISCHENBERICHT 2019

1.1.2019 – 30.6.2019

KUNDENAUSLEIHUNGEN

IN CHF 1'000



14'877'437

15'165'812

KUNDENVERMÖGEN

IN CHF 1'000



19'349'238

20'249'480

EIGENE MITTEL

IN CHF 1'000 / VOR GEWINNVERWENDUNG



1'859'144

1'869'907

BETRIEBSERTRAG

IN CHF 1'000



117'072*

116'997

GESCHÄFTSERFOLG

IN CHF 1'000



59'427*

58'430

COST/INCOME RATIO I



44.5 %*

43.0%

ANZAHL VOLLZEITSTELLEN

IM JAHRESDURCHSCHNITT



485*

479

RATING STANDARD & POOR'S



AA+

AA+

* Vorjahreswerte per 30.6.2018

GUTES HALBJAHRESERGEBNIS

Die Schwyzer Kantonalbank (SZKB) erzielte im ersten Semester 2019 einen Gewinn von CHF 33.1 Mio. (-1.1%). Die Bruttoerträge und das Geschäftsvolumen entwickelten sich in allen Bereichen positiv. Aufgrund der Bildung von Wertberichtigungen für Ausfallrisiken und der Umsetzung der neuen Strategie 2019 – 2022 nahm der Aufwand zu. Die Strategieumsetzung kam planmässig voran und zeigte erste Früchte.

Der Geschäftserfolg konnte mit CHF 58.4 Mio. an das gute Vorjahresniveau von CHF 59.4 Mio. anknüpfen (-1.7%). Trotz der gestiegenen Wertberichtigungen für Ausfallrisiken erreichte der Betriebsertrag mit CHF 117.0 Mio. beinahe den Wert per 30.06.2018 von CHF 117.1 Mio. Dem stand ein moderat höherer Geschäftsaufwand von CHF 54.3 Mio. (+1.9%) gegenüber. Mit einer Cost/In-

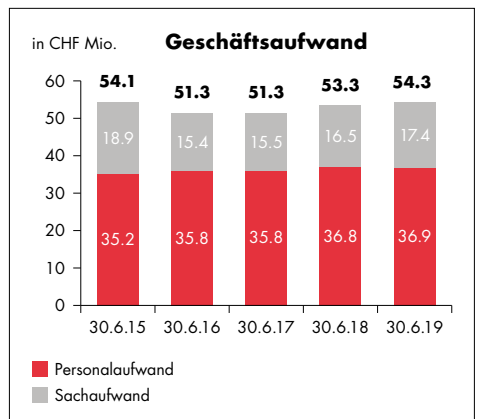
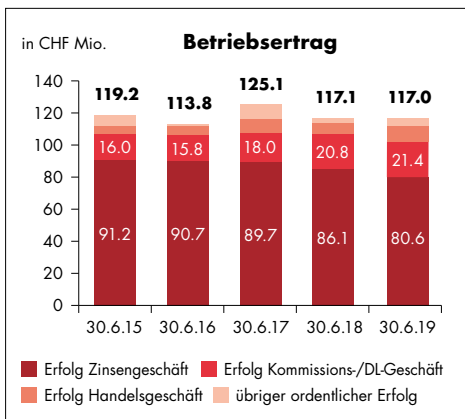
come-Ratio I von 43.0% wird die sehr hohe Wirtschaftlichkeit der SZKB dokumentiert.

Zinserfolg leicht gesteigert – Marge unter Druck

Dank der Geschäftsvolumenzunahme legte der Brutto-Zinserfolg um CHF 0.6 Mio. (0.6%) auf 89.6 Mio. zu. Aufgrund des weiterhin sehr tiefen Zinsniveaus nahm die Gesamtbankzinsmarge im Vergleich zum Vorjahr von 1.00% auf 0.96% ab. Die Marge auf den Passivzinsprodukten sowie der Strukturbeitrag litten unter dem Zinsgefüge erheblich. Zudem verschärfte sich der Preisdruck im Aktivgeschäft. An der bewährten Bilanzstrukturpositionierung (ALM) wurde festgehalten. So lag die Eigenkapitalsensitivität per Mitte 2019 auf Basis eines Zinsanstiegs um 1%-Punkt bei -1.8%.

Erfreulicher Kommissionserfolg dank strategischem Ausbau

Der gezielte strategische Ausbau des Anlagegeschäfts schlug sich in einer Zunahme des



Kommissionserfolgs um CHF 0.7 Mio. (3.2%) auf 21.4 Mio. nieder. Massgeblich dafür verantwortlich war der Anstieg des Vermögensverwaltungs- und SZKB Fondsvolumens. Aufgrund der positiven Marktentwicklung erhöhte sich das Depotvolumen um CHF 535.6 Mio. (8.0%) auf 7'247.0 Mio.

Starkes Handelsgeschäft

Der Erfolg aus dem Handelsgeschäft legte dank der höheren Erträge aus der Bewirtschaftung der Devisenbestände und dem stark verbesserten Ergebnis auf eigenen Wertschriften um markante CHF 2.8 Mio. (37.0%) auf 10.2 Mio. zu. Begünstigt durch die Veräusserung von Finanzanlagen nahm der Übrige ordentliche Erfolg um CHF 2.0 Mio. (74.2%) auf 4.8 Mio. zu.

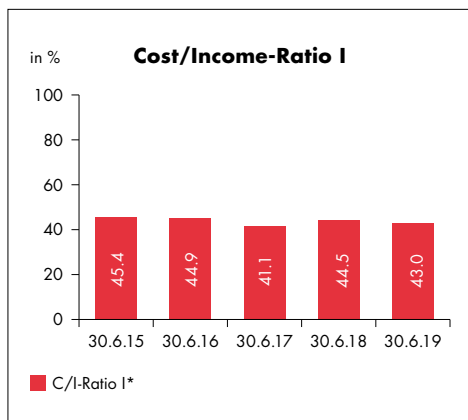
Geschäftsaufwand planmässig gesteigert

Der Personalaufwand blieb mit CHF 36.9 Mio. fast konstant (30.06.2018: CHF 36.8

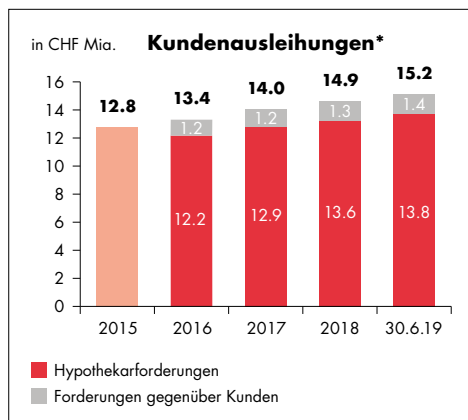
Mio.). Individuelle Gehaltsanpassungen und höhere Sozialabgaben standen einem geringeren Personalbestand gegenüber (durchschnittliche Vollzeitstellen -6.5 auf 478.5). Der Sachaufwand stieg aufgrund gezielter Ausgaben für die Weiterentwicklung der Bank um CHF 1.0 Mio. (5.9%) auf 17.4 Mio. Der Geschäftsaufwand erhöhte sich somit planmässig um CHF 1.0 Mio. (1.9%) auf CHF 54.3 Mio.

Wertberichtigungen für Ausfallrisiken und Reserven für allgemeine Bankrisiken ausgebaut

Die Ratings der Kreditpositionen verbesserten sich in der Berichtsperiode weiter. Entsprechend nahmen basierend auf den Bilanzierungs- und Bewertungsgrundsätzen die Wertberichtigungen für latente Ausfallrisiken trotz des Wachstums ab. Dagegen wurden die Einzelwertberichtigungen für Ausfallrisiken gestärkt. Per Saldo wurden der Erfolgsrechnung CHF 9.2 Mio. belastet (30.06.2018: CHF 2.9



* Geschäftsaufwand/Betriebsvermögen (ohne Wertberichtigungen aus dem Zinsengeschäft)



* Kundenausleihungen (netto, inkl. Wertberichtigungen) – 2015 nicht aufgeteilt

Mio.). Die Abschreibungen auf Sachanlagen reduzierten sich um CHF 0.3 Mio. (-5.8%) auf 4.1 Mio.

Zwecks Ausbau der risikotragenden Substanz wurden den Reserven für allgemeine Bankrisiken CHF 25.3 Mio. zugewiesen.

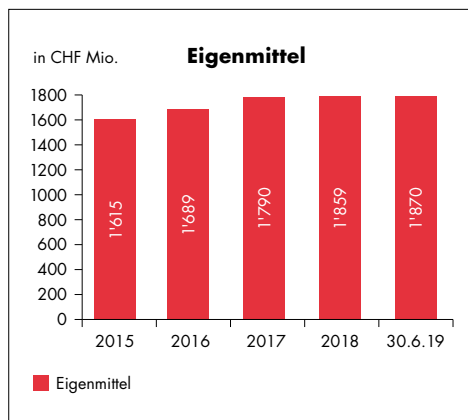
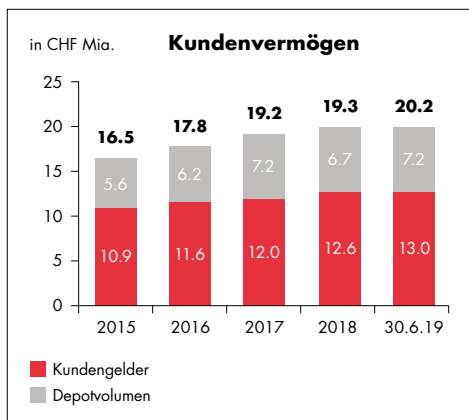
Stabiler Geschäftsvolumenzuwachs – starke Eigenkapitalausstattung

Die Kundenausleihungen konnten um CHF 288.4 Mio. (1.9%) auf 15'165.8 Mio. erhöht werden, wobei sich das Wachstum zu rund einem Drittel auf Finanzierungen für private Kunden und zu zwei Dritteln auf Firmenkunden verteilte. Die Kundengelder stiegen um CHF 364.7 Mio. (2.9%) auf 13'002.5 Mio. Dazu steuerten die Übrigen Verpflichtungen gegenüber Kunden CHF 242.7 Mio. und die Verpflichtungen gegenüber Kunden in Spar- und Anlageform CHF 145.8 Mio. bei. Im Gegenzug verminderten sich die Kassenobligationen zinsniveaubedingt um CHF 23.8 Mio.

Zur Erfüllung der Liquiditätsvorschriften hält die SZKB einen bedeutenden Bestand an hochliquiden Aktiven in Form von Flüssigen Mitteln und Finanzanlagen. Mit einem Liquidity Coverage Ratio von 129.1% übertraf die SZKB das Mindestanforderungsniveau komfortabel. Inklusiv des Halbjahresgewinns erreichte das Eigenkapital eine Höhe von CHF 1'869.9 Mio.

Zukunftsaussichten – solides zweites Semester erwartet

Die SZKB geht von einem weiterhin soliden Geschäftsgang aus und erwartet im zweiten Halbjahr 2019 einen Geschäftserfolg auf Höhe des ersten Semesters. Die weiter sinkende Zinsmarge soll durch ein höheres Geschäftsvolumen und den weiteren strategischen Ausbau des Anlagegeschäfts kompensiert werden. Zudem wird eine tiefere Neubildung von Wertberichtigungen für Ausfallrisiken erwartet. Die SZKB wird im Rahmen der neuen Strategie 2019–2022 weiter gezielt in zukunftsgerichtete Vorhaben investieren.



BILANZ

Aktiven in CHF 1'000	30.6.2019	31.12.2018	Veränderung	
			absolut	in %
Flüssige Mittel	1'985'327	1'866'767	118'560	6.4%
Forderungen gegenüber Banken	350'429	375'900	-25'471	-6.8%
Forderungen aus Wertpapier- finanzierungsgeschäften	0	0	0	-
Forderungen gegenüber Kunden	1'373'331	1'281'196	92'135	7.2%
Hypothekarforderungen	13'792'481	13'596'241	196'240	1.4%
Handelsgeschäft	13'599	8'780	4'819	54.9%
Positive Wiederbeschaffungswerte derivativer Finanzinstrumente	10'314	4'600	5'714	-
Finanzanlagen	969'523	888'229	81'294	9.2%
Aktive Rechnungsabgrenzungen	24'222	15'397	8'825	57.3%
Beteiligungen	17'776	17'776	0	0.0%
Sachanlagen	127'042	128'548	-1'506	-1.2%
Sonstige Aktiven	179'826	94'099	85'727	91.1%
Total Aktiven	18'843'870	18'277'533	566'337	3.1%
Total nachrangige Forderungen	5'030	4'000	1'030	25.8%
- davon mit Wandlungspflicht und/oder Forderungsverzicht	0	0	0	-
Forderungen gegenüber dem Kanton	227	0	227	-

Passiven in CHF 1'000	30.6.2019	31.12.2018	Veränderung	
			absolut	in %
Verpflichtungen gegenüber Banken	933'069	871'297	61'772	7.1%
Verpflichtungen aus Wertpapierfinanzierungsgeschäften	0	0	0	–
Verpflichtungen aus Kundeneinlagen	12'909'397	12'520'917	388'480	3.1%
Verpflichtungen aus Handelsgeschäften	0	0	0	–
Negative Wiederbeschaffungswerte derivativer Finanzinstrumente	7'913	6'361	1'552	24.4%
Kassenobligationen	93'084	116'896	–23'812	–20.4%
Anleihen und Pfandbriefdarlehen	2'944'000	2'840'000	104'000	3.7%
Passive Rechnungsabgrenzungen	47'891	41'251	6'640	16.1%
Sonstige Passiven	33'737	18'667	15'070	80.7%
Rückstellungen	4'872	3'000	1'872	62.4%
Reserven für allgemeine Bankrisiken	1'143'313	1'118'013	25'300	2.3%
Dotationskapital	50'000	50'000	0	0.0%
Gesetzliche Gewinnreserve	643'018	614'018	29'000	4.7%
Gewinnvortrag	442	534	–92	–17.2%
Halbjahresgewinn / Jahresgewinn	33'134	76'579	–43'445	–56.7%
Total Passiven	18'843'870	18'277'533	566'337	3.1%
Total nachrangige Verpflichtungen	0	0	0	–
– davon mit Wandlungspflicht und/oder Forderungsverzicht	0	0	0	–
Verpflichtungen gegenüber dem Kanton	129'300	91'476	37'824	41.3%
Ausserbilanzgeschäfte in CHF 1'000	30.6.2019	31.12.2018	Veränderung	
			absolut	in %
Eventualverpflichtungen	208'884	184'274	24'610	13.4%
Unwiderrufliche Zusagen	531'367	513'197	18'170	3.5%
Einzahlungs- und Nachschussverpflichtungen	23'640	23'640	0	0.0%
Kontraktvolumen derivativer Finanzinstrumente	5'337'114	5'028'418	308'696	6.1%

ERFOLGSRECHNUNG

in CHF 1'000	2019	2018	Veränderung	
	1.1.-30.6.	1.1.-30.6.	absolut	in %
Zins- und Diskontertrag	97'948	97'860	88	0.1%
Zins- und Dividendenertrag aus Handelsgeschäft	130	239	-109	-45.6%
Zins- und Dividendenertrag aus Finanzanlagen	2'372	2'255	117	5.2%
Zinsaufwand	-10'852	-11'330	478	-4.2%
Brutto-Erfolg Zinsengeschäft	89'598	89'024	574	0.6%
Veränderungen von ausfallrisikobedingten Wertberichtigungen sowie Verluste aus dem Zinsengeschäft	-9'019	-2'920	-6'099	-
Netto-Erfolg Zinsengeschäft	80'579	86'104	-5'525	-6.4%
Kommissionsertrag Wertschriften und Anlagegeschäft	16'307	15'486	821	5.3%
Kommissionsertrag Kreditgeschäft	674	714	-40	-5.6%
Kommissionsertrag übriges Dienstleistungsgeschäft	5'982	6'195	-213	-3.4%
Kommissionsaufwand	-1'516	-1'611	95	-5.9%
Erfolg aus dem Kommissions- und Dienstleistungsgeschäft	21'447	20'784	663	3.2%
Erfolg aus dem Handelsgeschäft	10'191	7'440	2'751	37.0%
Erfolg aus Veräusserungen von Finanzanlagen	3'381	6	3'375	-
Beteiligungsertrag	1'429	1'774	-345	-19.4%
Liegenschaftenerfolg	-32	62	-94	-
Anderer ordentlicher Ertrag	276	1'254	-978	-78.0%
Anderer ordentlicher Aufwand	-274	-352	78	-22.2%
Übriger ordentlicher Erfolg	4'780	2'744	2'036	74.2%
Betriebsertrag	116'997	117'072	-75	-0.1%
Personalaufwand	-36'853	-36'805	-48	0.1%
Sachaufwand	-17'424	-16'456	-968	5.9%
Geschäftsaufwand	-54'277	-53'261	-1'016	1.9%
Wertberichtigungen auf Beteiligungen sowie Abschreibungen auf Sachanlagen	-4'146	-4'401	255	-5.8%
Veränderungen von Rückstellungen und übrigen Wertberichtigungen sowie Verluste	-144	17	-161	-
Geschäftserfolg	58'430	59'427	-997	-1.7%
Ausserordentlicher Ertrag	4	21	-17	-81.0%
Ausserordentlicher Aufwand	0	0	0	-
Veränderungen von Reserven für allgemeine Bankrisiken	-25'300	-25'950	650	-2.5%
Halbjahresgewinn	33'134	33'498	-364	-1.1%

EIGENKAPITALNACHWEIS

in CHF 1'000	Dotations- kapital	Gesetzliche Gewinn- reserve	Reserven für allg. Bankrisiken	Gewinn- vortrag	Gewinn	Total Eigen- kapital
Eigenkapital per 31.12.2018	50'000	614'018	1'118'013	534	76'579	1'859'144
Kapitalerhöhung/-herabsetzung	-	-	-	-	-	0
Übertrag Gewinn des Vorjahres	-	-	-	76'579	-76'579	0
Zuweisung an die gesetzliche Gewinnreserve	-	29'000	-	-29'000	-	0
Ausschüttungen aus dem Jahresergebnis des Vorjahres	-	-	-	-47'671	-	-47'671
- davon Verzinsung des Dotationskapitals	-	-	-	-671	-	-671
- davon Abgeltung für die Staatsgarantie	-	-	-	-11'186	-	-11'186
- davon Zuweisung an die Staatskasse	-	-	-	-35'814	-	-35'814
Zuweisung an die Reserven für allgemeine Bankrisiken	-	-	25'300	-	-	25'300
Halbjahresgewinn	-	-	-	-	33'134	33'134
Eigenkapital per 30.6.2019	50'000	643'018	1'143'313	442	33'134	1'869'907

VERKÜRZTER ANHANG

Änderung der Bilanzierungs- und Bewertungsgrundsätze

Es wurden keine Anpassungen an den Bilanzierungs- und Bewertungsgrundsätzen vorgenommen.

Angaben zu den ausserordentlichen Erträgen und Aufwänden

in CHF 1'000	1.1.2019 – 30.6.2019	1.1.2018 – 30.6.2018	Veränderung	
			absolut	in %
Ertrag aus der Veräusserung und Bewertung von Beteiligungen	0	13	-13	-
Ertrag aus der Veräusserung und Bewertung von Liegenschaften	0	0	0	-
Diverser Ertrag	4	8	-4	-
Total ausserordentlicher Ertrag	4	21	-17	-
Aufwand aus der Veräusserung und Bewertung von Beteiligungen	0	0	0	-
Aufwand aus der Veräusserung und Bewertung von Liegenschaften	0	0	0	-
Diverser Aufwand	0	0	0	-
Total ausserordentlicher Aufwand	0	0	0	-

Wesentliche Ereignisse nach dem Stichtag des Zwischenabschlusses

Zwischen dem Bilanzstichtag und der Veröffentlichung dieses Zwischenabschlusses sind keine Ereignisse eingetreten, die einen wesentlichen Einfluss auf die Vermögens-, Finanz- und Ertragslage der Berichtsperiode haben.

Schwyzer Kantonalbank

Tel 058 800 20 20

Fax 058 800 20 21

kundenzentrum@szkb.ch

www.szkb.ch