



ZWISCHENBERICHT 2020

1.1.2020 – 30.6.2020

KUNDENAUSLEIHUNGEN IN CHF 1'000



15'376'673
15'523'188

KUNDENVERMÖGEN IN CHF 1'000



20'840'171
21'310'872

EIGENE MITTEL IN CHF 1'000 / VOR GEWINNVERWENDUNG



1'933'089
1'943'045

BETRIEBSERTRAG IN CHF 1'000



116'997*
120'555

GESCHÄFTSERFOLG IN CHF 1'000



58'430*
58'599

COST/INCOME RATIO I



43.0 %*
46.1%

ANZAHL VOLLZEITSTELLEN IM JAHRESDURCHSCHNITT



479*
489

RATING STANDARD & POOR'S



AA+
AA+

* Vorjahreswerte per 30.6.2019

GUTES HALBJAHRESERGEBNIS

Die Schwyzer Kantonalbank (SZKB) erzielte im ersten Semester 2020 einen Gewinn von CHF 33.6 Mio. (+1.5%). Dank des starken Kommissionserfolges und der insgesamt tieferen Wertberichtigungen konnte der Geschäftserfolg leicht gesteigert werden. Die Bilanzsumme nahm infolge des Geschäftsvolumenwachstums und des Ausbaus der Flüssigen Mittel merklich zu.

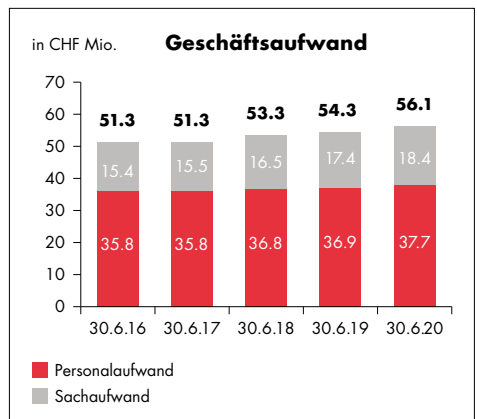
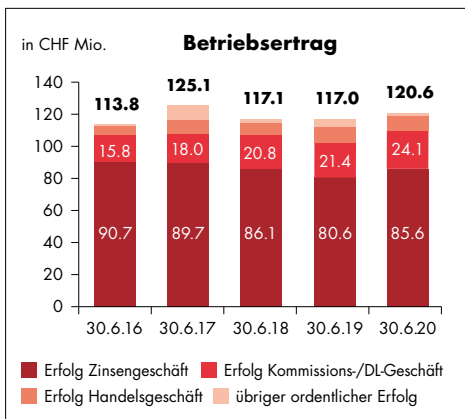
Die wirtschaftlichen Rahmenbedingungen zeigten sich im ersten Halbjahr 2020 äusserst anspruchsvoll. Die Covid-Krise hinterliess nicht nur beim Bruttoinlandprodukt deutliche Spuren, sondern führte auch auf den Finanzmärkten zu spürbaren Verwerfungen. Der trotz des herausfordernden Umfelds leicht gesteigerte Geschäftserfolg von CHF 58.6 Mio (+0.3%) kann als erfreulich taxiert werden. Mit einer sehr guten Cost/Income-Ratio I von 46.1% wird die hohe Wirtschaftlichkeit der SZKB dokumentiert.

Zinserfolg unter Druck

Obwohl das Geschäftsvolumen zunahm, ging der Brutto-Zinserfolg um CHF 2.1 Mio. (2.3%) auf 87.5 Mio. zurück. Aufgrund des sehr tiefen Zinsniveaus nahm die Gesamtbankzinsmarge im Vergleich zum 30.06.2019 von 0.96% auf 0.85% ab. Die Marge auf den Passivzinsprodukten sowie der Strukturbeitrag litten unter dem Zinsgefüge erheblich. Zudem verschärfte sich der Preisdruck im Aktivgeschäft. An der strategischen Bilanzstrukturpositionierung (ALM) wurde festgehalten. So lag die Eigenkapitalsensitivität per Mitte 2020 auf Basis eines Zinsanstiegs um 1%-Punkt bei -1.6%.

Starkes Kommissionsgeschäft dank strategischem Ausbau

Der gezielte strategische Ausbau des Anlagegeschäfts schlug sich in einer bemerkenswerten Zunahme des Kommissionserfolgs um CHF 2.7 Mio. (12.4%) auf 24.1 Mio. nieder. Massgeblich dafür verantwortlich waren die



gesteigerten Handelsaktivitäten der Kunden und der Zuwachs des SZKB Fondsvolumens. Aufgrund des erfreulichen Neugeldzuflusses in Form von Wertschriften von CHF 287.4 Mio. konnten die negativen Markteinflüsse beim Depotvolumenbestand von CHF 7'596.9 Mio. (-1.0% im Vergleich zum 31.12.2019) in engen Grenzen gehalten werden.

Handelsgeschäft knapp unter Vorjahresspitzenwert und rückläufiger Übriger ordentlicher Erfolg

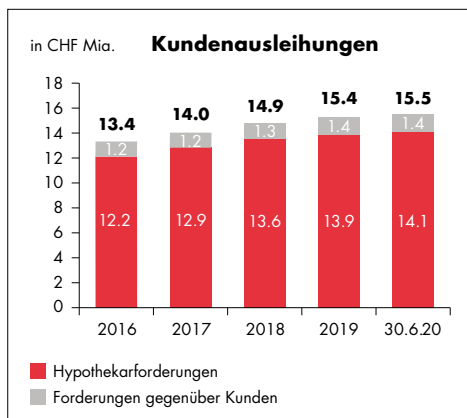
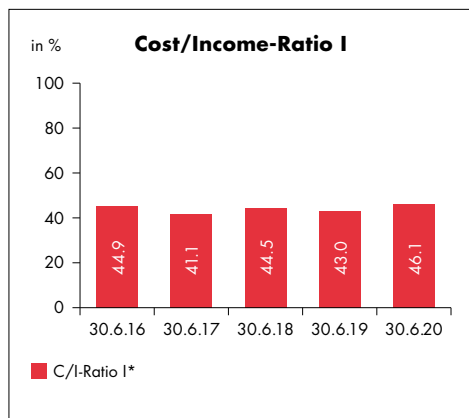
Der Erfolg aus dem Handelsgeschäft reduzierte sich gegenüber dem Spitzenwert des Vorjahres um CHF 0.4 Mio. (4.0%) auf 9.8 Mio. Ursache dafür waren die Wertkorrekturen auf Wertschriften in Handelsbeständen. Demgegenüber fiel der Ertrag aus der Bewirtschaftung der Devisenbestände merklich höher aus. Die im Vorjahresergebnis enthaltene Veräusserung von Finanzanlagen führte beim Übrigen ordentlichen Erfolg zu einem Rückgang um CHF 3.7 Mio. (77.8%) auf 1.1 Mio.

Geschäftsaufwand reflektiert Ausgaben zur Weiterentwicklung der Bank

Der Personalaufwand erhöhte sich aufgrund des grösseren Personalbestandes (durchschnittliche Vollzeitstellen +10.3 auf 488.8) und der individuellen Gehaltsanpassungen um CHF 0.8 Mio. (2.3%) auf 37.7 Mio. Der Sachaufwand widerspiegelt die nach wie vor gezielten Ausgaben zur Weiterentwicklung der Bank. Er nahm in der Berichtsperiode um CHF 1.0 Mio. (5.8%) auf 18.4 Mio. zu. Der Geschäftsaufwand stieg somit um CHF 1.8 Mio. (3.4%) auf CHF 56.1 Mio.

Tiefere Wertberichtigungen – Reserven für allgemeine Bankrisiken ausgebaut

Trotz der angespannten Wirtschaftslage konnten die im Zinserfolg verbuchten ausfallrisikobedingten Wertberichtigungen und Verluste substanziell um CHF 7.1 Mio. (79.1%) auf 1.9 Mio. reduziert werden. Demgegenüber nah-



* Geschäftsaufwand/Betriebsvermögen (ohne Wertberichtigungen aus dem Zinsgeschäft)

men die Wertberichtigungen auf Beteiligungen und Abschreibungen auf Sachanlagen um CHF 2.0 Mio. (48.0%) auf 6.1 Mio. zu.

Zwecks Ausbau der risikotragenden Substanz wurden den Reserven für allgemeine Bankrisiken CHF 25.0 Mio. zugewiesen.

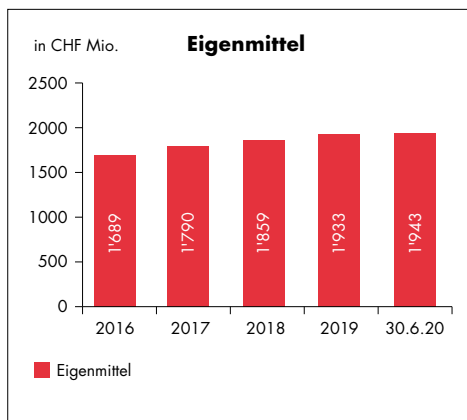
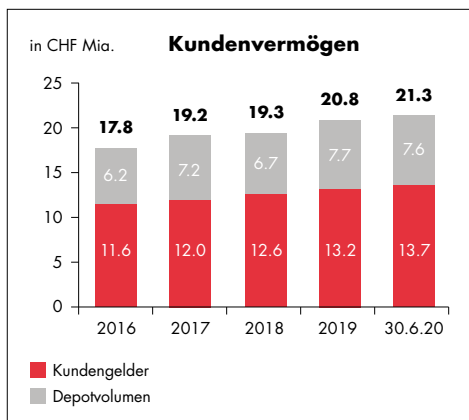
Starkes Wachstum der Kundengelder – hohe Eigenkapitalausstattung

Die Bilanzsumme nahm um eindruckliche CHF 908.6 Mio. (4.5%) auf 20'990.1 Mio. zu. Die Kundenausleihungen konnten um CHF 146.5 Mio. (1.0%) auf 15'523.2 Mio. erhöht werden, wobei die Covid-Kredite CHF 105.4 Mio. beisteuerten. Die Kundengelder stiegen um hohe CHF 550.9 Mio. (4.2%) auf 13'714.0 Mio. Die Zunahme stammte von den Verpflichtungen gegenüber Kunden in Spar- und Anlageform mit CHF 341.6 Mio. und den Übrigen Verpflichtungen gegenüber Kunden mit CHF 223.2 Mio. Auf Basis des angepassten Freibetragsregimes der Schweizerischen Nationalbank baute die

SZKB die Flüssigen Mittel um CHF 638.2 Mio. (23.6%) auf 3'338.0 Mio. aus. Mit einem Liquidity Coverage Ratio von 149.1% übertraf die SZKB das Mindestfordernis deutlich. Inklusiv-e Halbjahresgewinn erreichte das Eigenkapital eine Höhe von CHF 1'943.0 Mio.

Zukunftsaussichten – tieferer Geschäftserfolg erwartet

Die SZKB geht von einem weiterhin soliden Geschäftsgang aus, erwartet allerdings im zweiten Halbjahr 2020 einen tieferen Geschäftserfolg als im ersten Semester. Insgesamt sind die Prognoseunsicherheiten gestiegen. Die weiter sinkende Zinsmarge soll durch ein höheres Geschäftsvolumen und den weiteren Ausbau des Anlagegeschäfts grösstenteils kompensiert werden. Aufgrund der wirtschaftlichen Situation wird eine Zunahme der Wertberichtigungen für Ausfallrisiken erwartet. Die SZKB wird im Rahmen der Strategieumsetzung weiter gezielt in zukunftsgerichtete Vorhaben investieren.



BILANZ

Aktiven in CHF 1'000	30.6.2020	31.12.2019	Veränderung	
			absolut	in %
Flüssige Mittel	3'337'978	2'699'814	638'164	23.6%
Forderungen gegenüber Banken	600'294	677'149	-76'855	-11.3%
Forderungen aus Wertpapier- finanzierungsgeschäften	0	0	0	-
Forderungen gegenüber Kunden	1'401'029	1'442'960	-41'931	-2.9%
Hypothekarforderungen	14'122'159	13'933'713	188'446	1.4%
Handelsgeschäft	18'557	11'578	6'979	60.3%
Positive Wiederbeschaffungswerte derivativer Finanzinstrumente	30'198	12'698	17'500	-
Finanzanlagen	1'103'584	975'579	128'005	13.1%
Aktive Rechnungsabgrenzungen	17'675	9'267	8'408	90.7%
Beteiligungen	15'617	17'776	-2'159	-12.1%
Sachanlagen	127'251	128'243	-992	-0.8%
Sonstige Aktiven	215'786	172'715	43'071	24.9%
Total Aktiven	20'990'128	20'081'492	908'636	4.5%
Total nachrangige Forderungen	7'047	5'516	1'531	27.8%
- davon mit Wandlungspflicht und/oder Forderungsverzicht	0	0	0	-
Forderungen gegenüber dem Kanton	0	0	0	-

Passiven in CHF 1'000	30.6.2020	31.12.2019	Veränderung	
			absolut	in %
Verpflichtungen gegenüber Banken	1'740'315	1'203'199	537'116	44.6%
Verpflichtungen aus Wertpapier- finanzierungsgeschäften	600'000	665'000	-65'000	-9.8%
Verpflichtungen aus Kundeneinlagen	13'637'120	13'072'319	564'801	4.3%
Verpflichtungen aus Handelsgeschäften	0	0	0	-
Negative Wiederbeschaffungswerte derivativer Finanzinstrumente	28'444	10'097	18'347	-
Kassenobligationen	76'886	90'752	-13'866	-15.3%
Anleihen und Pfandbriefdarlehen	2'860'000	2'957'000	-97'000	-3.3%
Passive Rechnungsabgrenzungen	43'735	40'648	3'087	7.6%
Sonstige Passiven	54'770	105'523	-50'753	-48.1%
Rückstellungen	5'813	3'865	1'948	50.4%
Reserven für allgemeine Bankrisiken	1'186'393	1'161'413	24'980	2.2%
Dotationskapital	50'000	50'000	0	0.0%
Gesetzliche Gewinnreserve	673'018	643'018	30'000	4.7%
Gewinnvortrag	13	442	-429	-97.1%
Halbjahresgewinn / Jahresgewinn	33'621	78'216	-44'595	-57.0%
Total Passiven	20'990'128	20'081'492	908'636	4.5%
Total nachrangige Verpflichtungen	0	0	0	-
- davon mit Wandlungspflicht und/oder Forderungsverzicht	0	0	0	-
Verpflichtungen gegenüber dem Kanton	139'556	91'096	48'460	53.2%
Ausserbilanzgeschäfte in CHF 1'000	30.6.2020	31.12.2019	Veränderung	
			absolut	in %
Eventualverpflichtungen	182'896	230'031	-47'135	-20.5%
Unwiderrufliche Zusagen	719'413	582'988	136'425	23.4%
Einzahlungs- und Nachschussverpflichtungen	23'640	23'640	0	0.0%

ERFOLGSRECHNUNG

in CHF 1'000	2020	2019	Veränderung	
	1.1.-30.6.	1.1.-30.6.	absolut	in %
Zins- und Diskontertrag	92'880	97'948	-5'068	-5.2%
Zins- und Dividendenertrag aus Handelsgeschäft	168	130	38	29.2%
Zins- und Dividendenertrag aus Finanzanlagen	1'829	2'372	-543	-22.9%
Zinsaufwand	-7'375	-10'852	3'477	-32.0%
Brutto-Erfolg Zinsengeschäft	87'502	89'598	-2'096	-2.3%
Veränderungen von ausfallrisikobedingten Wertberichtigungen sowie Verluste aus dem Zinsengeschäft	-1'889	-9'019	7'130	-79.1%
Netto-Erfolg Zinsengeschäft	85'613	80'579	5'034	6.2%
Kommissionsertrag Wertschriften und Anlagegeschäft	19'580	16'307	3'273	20.1%
Kommissionsertrag Kreditgeschäft	661	674	-13	-1.9%
Kommissionsertrag übriges Dienstleistungsgeschäft	5'468	5'982	-514	-8.6%
Kommissionsaufwand	-1'607	-1'516	-91	6.0%
Erfolg aus dem Kommissions- und Dienstleistungsgeschäft	24'102	21'447	2'655	12.4%
Erfolg aus dem Handelsgeschäft	9'780	10'191	-411	-4.0%
Erfolg aus Veräusserungen von Finanzanlagen	0	3'381	-3'381	-
Beteiligungsertrag	1'277	1'429	-152	-10.6%
Liegenschaftenerfolg	138	-32	170	-
Anderer ordentlicher Ertrag	220	276	-56	-20.3%
Anderer ordentlicher Aufwand	-575	-274	-301	-
Übriger ordentlicher Erfolg	1'060	4'780	-3'720	-77.8%
Betriebsertrag	120'555	116'997	3'558	3.0%
Personalaufwand	-37'696	-36'853	-843	2.3%
Sachaufwand	-18'430	-17'424	-1'006	5.8%
Geschäftsaufwand	-56'126	-54'277	-1'849	3.4%
Wertberichtigungen auf Beteiligungen sowie Abschreibungen auf Sachanlagen	-6'135	-4'146	-1'989	48.0%
Veränderungen von Rückstellungen und übrigen Wertberichtigungen sowie Verluste	305	-144	449	-
Geschäftserfolg	58'599	58'430	169	0.3%
Ausserordentlicher Ertrag	2	4	-2	-50.0%
Ausserordentlicher Aufwand	0	0	0	-
Veränderungen von Reserven für allgemeine Bankrisiken	-24'980	-25'300	320	-1.3%
Halbjahresgewinn	33'621	33'134	487	1.5%

EIGENKAPITALNACHWEIS

in CHF 1'000

	Dotations- kapital	Gesetzliche Gewinn- reserve	Reserven für allg. Bankrisiken	Gewinn- vortrag	Gewinn	Total Eigen- kapital
Eigenkapital per 31.12.2019	50'000	643'018	1'161'413	442	78'216	1'933'089
Kapitalerhöhung/-herabsetzung	-	-	-	-	-	0
Übertrag Gewinn des Vorjahres	-	-	-	78'216	-78'216	0
Zuweisung an die gesetzliche Gewinnreserve	-	30'000	-	-30'000	-	0
Ausschüttungen aus dem Jahresergebnis des Vorjahres	-	-	-	-48'645	-	-48'645
- davon Verzinsung des Dotationskapitals	-	-	-	-645	-	-645
- davon Abgeltung für die Staatsgarantie	-	-	-	-11'223	-	-11'223
- davon Zuweisung an die Staatskasse	-	-	-	-36'777	-	-36'777
Zuweisung an die Reserven für allgemeine Bankrisiken	-	-	24'980	-	-	24'980
Halbjahresgewinn	-	-	-	-	33'621	33'621
Eigenkapital per 30.6.2020	50'000	673'018	1'186'393	13	33'621	1'943'045

VERKÜRZTER ANHANG

Änderung der Bilanzierungs- und Bewertungsgrundsätze

Es wurden keine Anpassungen an den Bilanzierungs- und Bewertungsgrundsätzen vorgenommen.

Angaben zu den ausserordentlichen Erträgen und Aufwänden

in CHF 1'000	1.1.2020 – 30.6.2020	1.1.2019 – 30.6.2019	Veränderung	
			absolut	in %
Ertrag aus der Veräusserung und Bewertung von Beteiligungen	0	0	0	–
Ertrag aus der Veräusserung und Bewertung von Liegenschaften	0	0	0	–
Diverser Ertrag	2	4	-2	-50.0%
Total ausserordentlicher Ertrag	2	4	-2	-50.0%
Aufwand aus der Veräusserung und Bewertung von Beteiligungen	0	0	0	–
Aufwand aus der Veräusserung und Bewertung von Liegenschaften	0	0	0	–
Diverser Aufwand	0	0	0	–
Total ausserordentlicher Aufwand	0	0	0	–

Wesentliche Ereignisse nach dem Stichtag des Zwischenabschlusses

Zwischen dem Bilanzstichtag und der Veröffentlichung dieses Zwischenabschlusses sind keine Ereignisse eingetreten, die einen wesentlichen Einfluss auf die Vermögens-, Finanz- und Ertragslage der Berichtsperiode haben.

Schwyzer Kantonalbank

Tel 058 800 20 20

Fax 058 800 20 21

kundenzentrum@szkb.ch

www.szkb.ch