

# MOBILGERÄT AKTIVIEREN, WAS BEDEUTET DAS?

Damit Sie mit der Mobile Banking-App auf Ihre Konten und Depots zugreifen können, müssen Sie vorgängig Ihr Mobilgerät im Internet-Banking aktivieren und ein Mobiles Passwort festlegen. Dieses Mobile Passwort ist nur für das Login via Mobile Banking-App gültig.

Melden Sie sich wie gewohnt mit Ihrer Vertragsnummer im Internet Banking der Schwyzer Kantonalbank an.

Klicken Sie oben im Menü auf «Einstellungen» (1) und wählen Sie die Lasche «Mobile Banking» (2).

The screenshot shows the Schwyzer Kantonalbank internet banking interface. At the top, there is a red navigation bar with the text 'Muster Beta 198000 - 11.10. 13:47' and icons for 'Nachrichten', 'Dokumente', 'Einstellungen', and 'Abmelden'. Below this is a summary table of accounts:

Übersicht		Muster Beta					
Schwyzer Kantonalbank	Geschäftskonto 618693-0898	Deposit-Konto 618693-1402	Privatkonto 618693-1991	Sparkonto 618693-2005	+	Neues Produkt	
	47'232 CHF	3'212 CHF	5'020 CHF	23'999 CHF			15'000 CHF

Below the table, the 'EINSTELLUNGEN' (Settings) section is visible. The 'Allgemein' (General) tab is selected, and the 'Mobile Banking' option is highlighted with a red box. The 'Mobile Banking' section contains the following text:

**Mobile Banking**  
Die Bank in Ihrer Hosentasche. Mit der Mobile Banking-App der SZKB haben Sie immer und überall Zugang zu Ihren Konto- und Depotwerten und Sie können Transaktionen ausführen. Ausserdem sehen Sie auf einen Blick die aktuellen Zinssätze unserer Produkte und Fremdwährungskurse. Für die Nutzung der Mobile Banking-App benötigen Sie ein Mobilgerät mit:

- Apple Betriebssystem iOS (iPhone, iPod Touch oder iPad) oder
- Android Betriebssystem.

To the right of the text, there is an image of three smartphones displaying the SZKB mobile banking app interface.

Führen Sie anschliessend die nachfolgenden Schritte 1 bis 3 durch:

## Schritt 1: Passwort setzen

Klicken Sie auf «Mobile Banking jetzt einrichten» (1).

Geben Sie Ihr aktuell gültiges Internet-Banking Login-Passwort ein (2).

Erfassen Sie das von Ihnen gewünschte «Mobile Banking Passwort» (3).

4. Wiederholen Sie Ihr «Mobile Banking Passwort» (4) und akzeptieren Sie die «Bedingungen SZKB Internet-Banking» für den mobilen Zugang.

Klicken Sie auf «Weiter» (5).


# EINSTELLUNGEN

Allgemein **Mobile Banking**

## Mobile Banking

Die Bank in Ihrer Hosentasche. Mit der Mobile Banking-App der SZKB haben Sie immer und überall Zugang zu Ihren Konto- und Depotwerten und Sie können Transaktionen ausführen. Ausserdem sehen Sie auf einen Blick die aktuellen Zinssätze unserer Produkte und Fremdwährungskurse. Für die Nutzung der Mobile Banking-App benötigen Sie ein Mobilgerät mit:

- Apple Betriebssystem iOS (iPhone, iPod Touch oder iPad) oder
- Android Betriebssystem.



1 Mobile Banking jetzt einrichten ^

### Mobile Banking einrichten: Passwort setzen (1/3)

Abbrechen ✕

2

3

4

Kriterien:

Ihr Passwort muss

- mindestens 6 Zeichen lang sein
- mindestens 1 Kleinbuchstabe, 1 Grossbuchstabe sowie
- mindestens 1 Zahl enthalten

Zurück **5** Weiter

## Schritt 2: Transaktionen einstellen

1. Wählen Sie bei Transaktionen einstellen «Transaktionen zulassen» oder «Transaktionen verbieten». Entscheiden Sie sich für «zulassen», gestatten Sie die Ausführung von Transaktionen (Börse / Zahlungsverkehr) mit Ihrem Mobiltelefon. Mit «verbieten» haben Sie nur Lesezugriff auf Ihre Konten und Depots.

2. Klicken Sie auf «Weiter».


### EINSTELLUNGEN

Allgemein **Mobile Banking**

#### Mobile Banking

Die Bank in Ihrer Hosentasche. Mit der Mobile Banking-App der SZKB haben Sie immer und überall Zugang zu Ihren Konto- und Depotwerten und Sie können Transaktionen ausführen. Ausserdem sehen Sie auf einen Blick die aktuellen Zinssätze unserer Produkte und Fremdwährungskurse. Für die Nutzung der Mobile Banking-App benötigen Sie ein Mobilgerät mit:

- Apple Betriebssystem iOS (iPhone, iPod Touch oder iPad) oder
- Android Betriebssystem.



Mobile Banking jetzt einrichten ^

#### Mobile Banking einrichten: Transaktionen einstellen (2/3)

Abbrechen ✕

Hier können Sie einstellen, ob Sie Transaktionen zulassen wollen oder nicht. Nur wenn Sie Transaktionen erlauben, können Sie Zahlungen und/oder Börsenaufträge mit der Mobile App erfassen.

1  Transaktionen zulassen  
 Transaktionen verbieten

Zurück **2** Weiter

Daraufhin erscheint unten stehende Aktivierungsmeldung. Lassen Sie das Internet Banking auf Ihrem Computer geöffnet. Wechseln Sie auf Ihr Mobiltelefon und starten Sie die Mobile Banking-App.

### EINSTELLUNGEN

Allgemein **Mobile Banking**

#### Mobile Banking

Die Bank in Ihrer Hosentasche. Mit der Mobile Banking-App der SZKB haben Sie immer und überall Zugang zu Ihren Konto- und Depotwerten und Sie können Transaktionen ausführen. Ausserdem sehen Sie auf einen Blick die aktuellen Zinssätze unserer Produkte und Fremdwährungskurse. Für die Nutzung der Mobile Banking-App benötigen Sie ein Mobilgerät mit:

- Apple Betriebssystem iOS (iPhone, iPod Touch oder iPad) oder
- Android Betriebssystem.

#### Berechtigen Sie Ihr Mobilgerät:

1. Starten Sie dazu die Mobile Banking-App auf Ihrem Mobilgerät.
2. Geben Sie Ihre Vertragsnummer **37600** und Ihr Mobile Passwort ein und klicken Sie auf "Anmelden"
3. Geben Sie Ihren Aktivierungscode ein (Zuvor angeforderte Aktivierungscode sind nicht mehr gültig.)

Ihr Aktivierungscode:

092721

Schliessen **Ok**

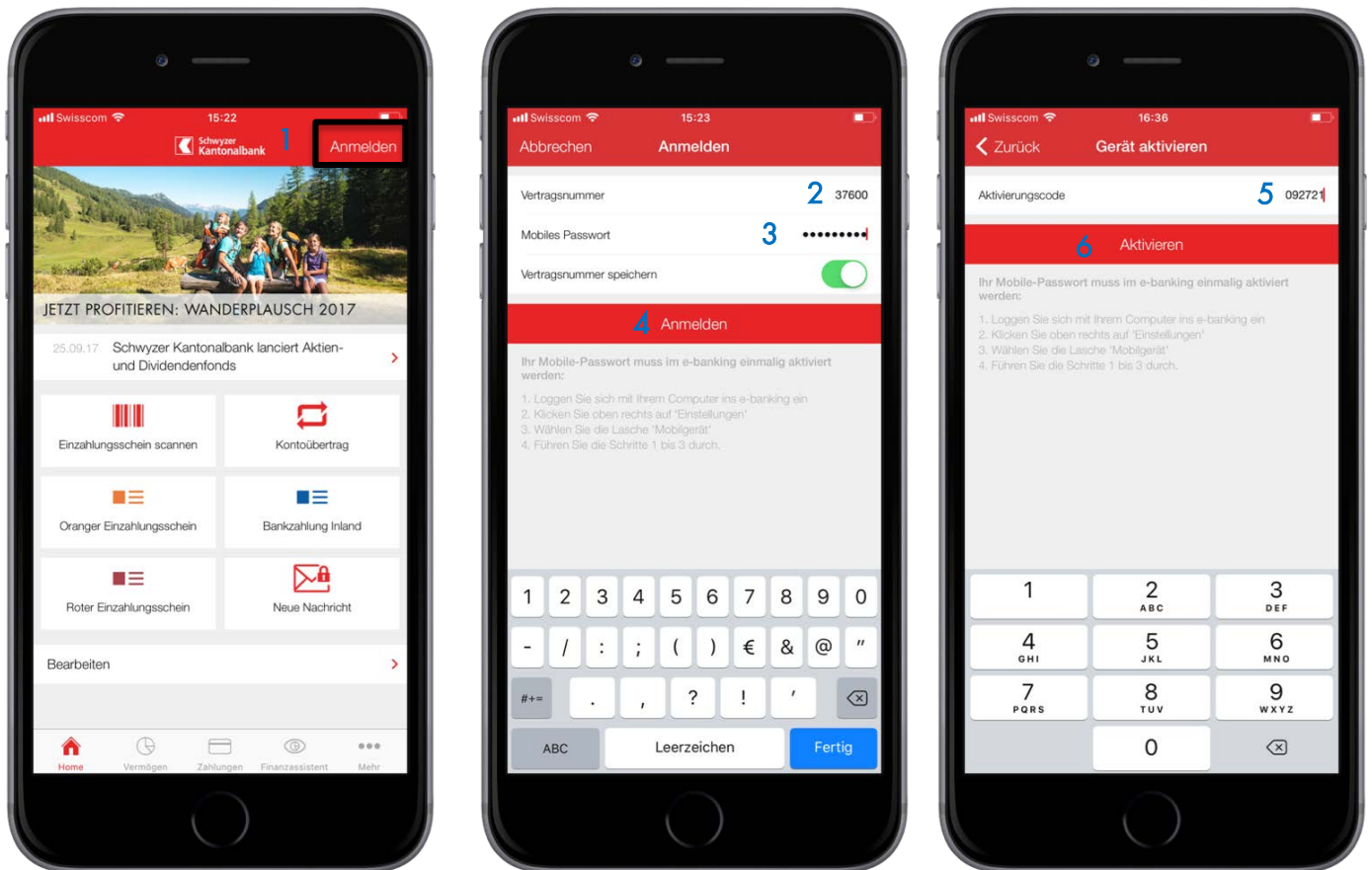
### Schritt 3: Mobilgeräte aktivieren

Starten Sie dazu die App und klicken Sie oben rechts auf «Anmelden» (1).

Das Login-Fenster wird angezeigt. Geben Sie Ihre Vertragsnummer (2) und Ihr Mobiles Passwort (3) ein und klicken Sie auf «Anmelden» (4).

*Hinweis: Ihre Vertragsnummer finden Sie auf Ihrem Computer im Internet Banking in der Aktivierungsmeldung.*  
Das Aktivierungsfenster wird angezeigt. Geben Sie den Aktivierungscode (5) ein und klicken Sie auf «Aktivieren» (6).

*Hinweis: Den Aktivierungscode finden Sie auf Ihrem Computer im Internet Banking in der Aktivierungsmeldung.*



Der Zugang zum Internet-Banking der Schwyzer Kantonalbank mit der Mobile Banking-App steht Ihnen danach zur Verfügung. Loggen Sie sich jeweils mit Ihrer Vertragsnummer und dem neu definierten Mobilen Passwort ein. Den Zugang auf Ihre Kontos und Depots über Ihr Mobilgerät können Sie jederzeit wieder deaktivieren.

Bei Fragen stehen wir Ihnen unter 058 800 20 20 gerne telefonisch zur Verfügung.