

MEDIENMITTEILUNG

Schwyz, 28. August 2017 / Autor: SZKB

Schwyzer Kantonalbank mit sehr gutem Halbjahresergebnis

Die Schwyzer Kantonalbank (SZKB) konnte im ersten Semester 2017 den Gewinn um 5.0% auf CHF 34.6 Mio. steigern. Der strategische Ausbau des Anlage- und Handelsgeschäfts wirkte sich positiv aus. Die Kundenausleihungen und das Kundenvermögen setzten ihren beeindruckenden Wachstumspfad fort. Zudem erreichte der Wertberichtigungs- und Rückstellungsbedarf einen Tiefststand. Die Bilanzsumme stieg auf rund CHF 17.0 Mrd. Das Eigenkapital konnte auf CHF 1.7 Mrd. verstärkt werden.

Die SZKB blickt auf ein sehr erfreuliches erstes Semester 2017 zurück. Trotz der marktbedingten Herausforderungen gelang es, den Geschäftserfolg um CHF 27.2 Mio. (55.7%) auf 76.1 Mio. zu steigern. Verantwortlich dafür waren der höhere Betriebsertrag und die tieferen Wertberichtigungen, Abschreibungen und Rückstellungen. Das Cost/Income-Ratio I erreichte ein ausgezeichnetes Niveau von 41.1%.

Zinserfolg unter Druck

Dank der Geschäftsvolumenzunahme konnte der Rückgang des Brutto-Zinserfolgs um 1.8% auf CHF 89.5 Mio. in engen Grenzen gehalten werden (30.06.2016: CHF 91.1 Mio.). Aufgrund des äusserst tiefen Zinsniveaus nahm die Gesamtbankzinsmarge gegenüber der Vergleichsperiode von 1.10 % auf 1.06% weiter ab. Die Kundenausleihungen konnten um beachtliche CHF 371.3 Mio. (2.8%) auf 13'734.7 Mio. erhöht werden, wobei sich das Wachstum zu rund einem Drittel auf Finanzierungen für private Kunden und zu zwei Dritteln auf Firmenkunden verteilte. Die Kundengelder stiegen um CHF 238.4 Mio. (2.1%) auf 11'856.4 Mio.

Kommissionserfolg dank strategischen Aktivitäten gesteigert

Der gezielte strategische Ausbau des Anlagegeschäfts schlug sich in einer substanziellen Zunahme des Kommissionserfolgs um CHF 2.2 Mio. (13.8%) auf 18.0 Mio. nieder. Treiber dafür war das um CHF 496.0 Mio. (8.0%) auf 6'683.3 Mio. angestiegene Depotvolumen. Dieses Wachstum beruhte sowohl auf einem Nettoneugeld-Zufluss in Wertschriften wie auch auf der positiven Marktwertveränderung der Depotbestände. Sehr erfreulich entwickelte sich in der Berichtsperiode das Vermögensverwaltungs- und SZKB Strategiefondsvolumen.

Starkes Handelsgeschäft und beflügelter Übriger ordentlicher Erfolg

Der Erfolg aus dem Handelsgeschäft legte dank der höheren Nachfrage nach Fremdwährungen und der aktiven Bewirtschaftung der Devisenbestände um markante CHF 1.7 Mio. (25.8%) auf 8.2 Mio. zu. Begünstigt durch die Veräusserung von Finanzanlagen nahm der Übrige ordentliche Erfolg um hohe CHF 8.6 Mio. auf 9.4 Mio. zu.

Stabiler Geschäftsaufwand

Der Personalaufwand lag wie in der Vorjahresperiode bei CHF 35.8 Mio. Individuelle Gehaltsanpassungen und höhere Sozialabgaben standen einem verminderten Personalbestand (durchschnittliche Vollzeitstellen -14.1 auf 476.0) gegenüber. Der Sachaufwand verharrte mit CHF 15.5 Mio. trotz namhafter Ausgaben in die Weiterentwicklung der Bank auf Vorjahresniveau. Der Geschäftsaufwand blieb stabil auf CHF 51.3 Mio.

Tiefe Wertberichtigungen und Rückstellungen

Trotz der zahlreichen Herausforderungen wie z.B. starker Schweizer Franken oder zunehmende Regulierungsdichte zeigten sich die Gewerbe- und Firmenkunden der SZKB beeindruckend robust. Dementsprechend konnte die SZKB bei den Wertberichtigungen und Rückstellungen aus dem Kreditgeschäft eine Nettoauflösung von CHF 6.6 Mio. verbuchen (Vorjahr CHF 0.3 Mio.). Zudem verminderten sich die

Wertberichtigungen auf Beteiligungen sowie Abschreibungen auf Sachanlagen um markante CHF 10.1 Mio. auf 4.1 Mio.

Solide Eigenkapitalausstattung

Inklusive Halbjahresgewinn erreichte das Eigenkapital eine Höhe von CHF 1'718.4 Mio.

Ausblick

Die SZKB geht von einem weiterhin guten Geschäftsgang aus und erwartet 2017 aufgrund des sehr guten ersten Halbjahres einen gegenüber dem Vorjahr höheren Geschäftserfolg. Die weiter sinkende Zinsmarge soll durch ein höheres Geschäftsvolumen und den weiteren strategischen Ausbau des Anlage- und Handelsgeschäfts kompensiert werden. Die SZKB wird weiter namhaft in zukunftsgerichtete Vorhaben investieren.

Beilage: Zwischenbericht 2017

Weiterführende Informationen erhalten Sie bei:

Schwyzer Kantonalbank

Peter Geisser

Leiter Kommunikation / Mediensprecher

Telefon: 058 800 21 12

E-Mail: peter.geisser@szkb.ch



ZWISCHENBERICHT 2017

1.1.2017 – 30.6.2017

KUNDENAUSLEIHUNGEN

IN CHF 1'000



13'363'468

13'734'722

KUNDENVERMÖGEN

IN CHF 1'000



17'805'256

18'539'686

EIGENE MITTEL

IN CHF 1'000 / VOR GEWINNVERWENDUNG



1'689'019

1'718'431

BETRIEBSERTRAG

IN CHF 1'000



113'767*

125'144

GESCHÄFTSERFOLG

IN CHF 1'000



48'856*

76'089

COST/INCOME RATIO I



44.9 %*

41.1%

ANZAHL VOLLZEITSTELLEN

IM JAHRESDURCHSCHNITT



490*

476

RATING STANDARD & POOR'S



AA+

AA+

* Vorjahreswerte per 30.6.2016

SEHR GUTES HALBJAHRESERGEBNIS

Die Schwyzer Kantonalbank (SZKB) konnte im ersten Semester 2017 den Gewinn um 5.0% auf CHF 34.6 Mio. steigern. Der strategische Ausbau des Anlage- und Handelsgeschäfts wirkte sich positiv aus. Die Kundenausleihungen und das Kundenvermögen setzten ihren beeindruckenden Wachstumspfad fort. Zudem erreichte der Wertberichtigungs- und Rückstellungsbedarf einen Tiefststand.

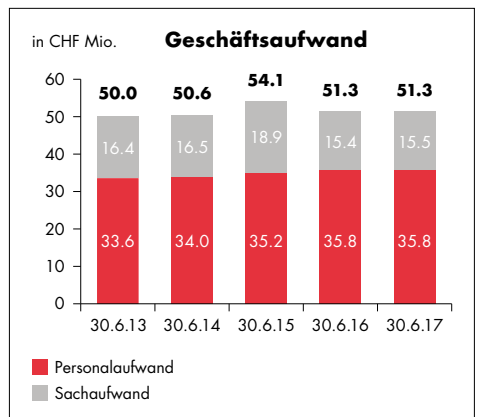
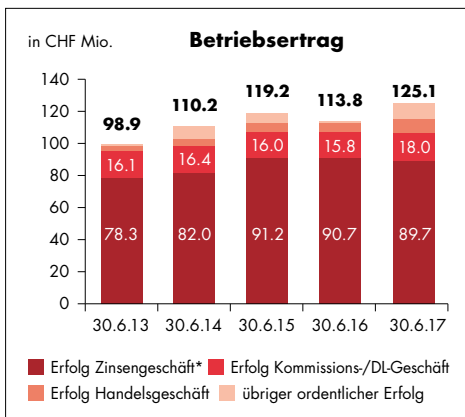
Die SZKB blickt auf ein sehr erfreuliches erstes Semester 2017 zurück. Trotz der marktbedingten Herausforderungen gelang es, den Geschäftserfolg um CHF 27.2 Mio. (55.7%) auf 76.1 Mio. zu steigern. Verantwortlich dafür waren der um 10.0% höhere Betriebsertrag und die um CHF 15.9 Mio. tieferen Wertberichtigungen, Abschreibungen und Rückstellungen. Das Cost/Income-Ratio I erreichte ein ausgezeichnetes Niveau von 41.1%.

Zinserfolg unter Druck

Dank der Geschäftsvolumenzunahme konnte der Rückgang des Brutto-Zinserfolgs um 1.8% auf CHF 89.5 Mio. in engen Grenzen gehalten werden (30.6.2016: CHF 91.1 Mio.). Aufgrund des äusserst tiefen Zinsniveaus nahm die Gesamtbankzinsmarge im Vergleich zum Vorjahr von 1.10% auf 1.06% ab. Die Marge auf den Passivzinsprodukten sowie der Strukturbeitrag leiden unter dem aktuellen Zinsgefüge erheblich. An der bewährten, strategischen Bilanzstrukturpositionierung (ALM) wurde festgehalten. So lag die Eigenkapitalsensitivität per Mitte 2017 auf Basis eines Zinsanstiegs um 1%-Punkt bei -2.7%.

Kommissionserfolg dank strategischen Aktivitäten gesteigert

Der gezielte strategische Ausbau des Anlagegeschäfts schlug sich in einer substanziellen Zunahme des Kommissionserfolgs um CHF 2.2 Mio. (13.8%) auf 18.0 Mio. nieder. Treiber dafür war das um CHF 496.0 Mio. (8.0%) auf



* Vereinfachte Berechnung – Vorjahreswerte (2013–2014) korrigiert um Wertberichtigungen für Ausfallrisiken

6'683.3 Mio. angestiegene Depotvolumen. Dieses Wachstum beruhte sowohl auf einem Nettoneugeld-Zufluss in Wertschriften wie auch auf der positiven Marktwertveränderung der Depotbestände. Sehr erfreulich entwickelte sich in der Berichtsperiode das Vermögensverwaltungs- und SZKB Strategiefondsvolumen.

Starkes Handelsgeschäft und beflügelter Übriger ordentlicher Erfolg

Der Erfolg aus dem Handelsgeschäft legte dank der höheren Nachfrage nach Fremdwährungen und der aktiven Bewirtschaftung der Devisenbestände um markante CHF 1.7 Mio. (25.8%) auf 8.2 Mio. zu. Begünstigt durch die Veräusserung von Finanzanlagen nahm der Übrige ordentliche Erfolg um hohe CHF 8.6 Mio. auf 9.4 Mio. zu.

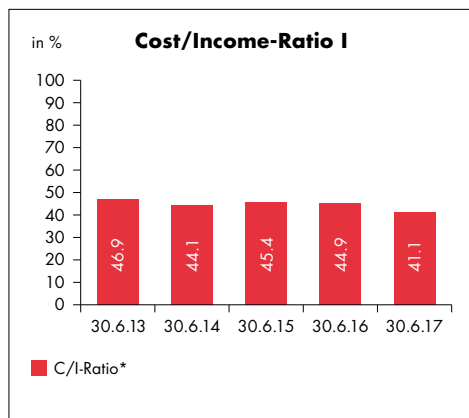
Stabiler Geschäftsaufwand

Der Personalaufwand lag wie in der Vorjahresperiode bei CHF 35.8 Mio. Individuelle Gehaltsanpassungen und höhere Sozialabga-

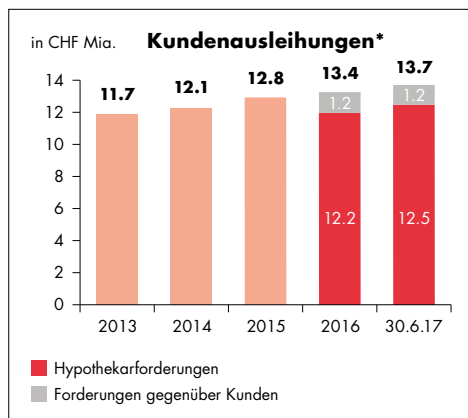
ben standen einem verminderten Personalbestand (durchschnittliche Vollzeitstellen -14.1 auf 476.0) gegenüber. Der Sachaufwand verharrte mit CHF 15.5 Mio. trotz namhafter Ausgaben in die Weiterentwicklung der Bank auf Vorjahresniveau. Der Geschäftsaufwand blieb stabil auf CHF 51.3 Mio.

Tiefe Wertberichtigungen und Rückstellungen sowie Dotierung der Reserven für allgemeine Bankrisiken

Trotz der zahlreichen Herausforderungen wie z.B. starker Schweizer Franken oder zunehmende Regulierungsdichte zeigten sich die Gewerbe- und Firmenkunden der SZKB beeindruckend robust. Dementsprechend konnte die SZKB bei den Wertberichtigungen und Rückstellungen aus dem Kreditgeschäft eine Nettoauflösung von CHF 6.6 Mio. verbuchen (Vorjahr CHF 0.3 Mio.). Zudem verminderten sich die Wertberichtigungen auf Beteiligungen sowie Abschreibungen auf Sachanlagen um markante CHF 10.1 Mio. auf 4.1 Mio.



* Geschäftsaufwand/Betriebsertrag (ohne Wertberichtigungen aus dem Zinsgeschäft)



* Netto, inkl. Wertberichtigungen, Vorjahreswerte nicht aufgeteilt

Zur Stärkung der risikotragenden Substanz wurden den Reserven für allgemeine Bankrisiken CHF 41.5 Mio. zugewiesen.

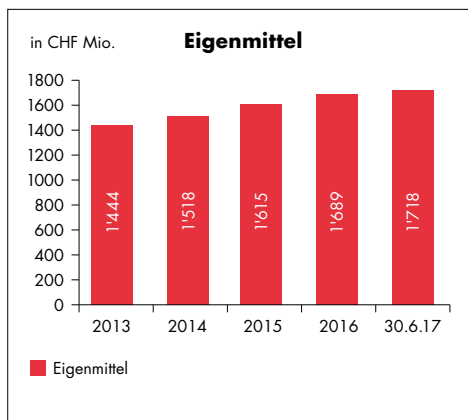
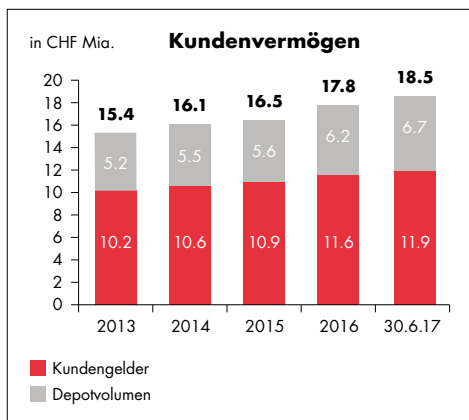
Bedeutender Geschäftsvolumenzuwachs

Die Kundenausleihungen konnten um beachtliche CHF 371.3 Mio. (2.8%) auf 13'734.7 Mio. erhöht werden, wobei sich das Wachstum zu rund einem Drittel auf Finanzierungen für private Kunden und zu zwei Dritteln auf Firmenkunden verteilte. Die Kundengelder stiegen um CHF 238.4 Mio. (2.1%) auf 11'856.4 Mio. Der grösste Teil des Zuwachses stammte mit CHF 152.3 Mio. aus dem Sparbereich, gefolgt von den Übrigen Verpflichtungen gegenüber Kunden mit CHF 112.2 Mio. Demgegenüber verminderten sich die Kassenobligationen zinsnie-veaubedingt um CHF 26.1 Mio. Zur Erfüllung der Liquiditätsvorschriften hält die SZKB einen bedeutenden Bestand an hochliquiden Aktiven in Form von Flüssigen Mitteln und Finanzanlagen. Mit einem Liquidity Coverage Ratio von

94.8% übertraf die SZKB das Mindestanfordernis von 80%. Inklusiv Halbjahresgewinn erreichte das Eigenkapital eine Höhe von CHF 1'718.4 Mio.

Zukunftsaussichten – gutes zweites Semester erwartet

Die SZKB geht von einem weiterhin guten Geschäftsgang aus und erwartet 2017 aufgrund des sehr guten ersten Halbjahres einen gegenüber dem Vorjahr höheren Geschäftserfolg. Die weiter sinkende Zinsmarge soll durch ein höheres Geschäftsvolumen und den weiteren strategischen Ausbau des Anlage- und Handelsgeschäfts kompensiert werden. Die SZKB wird weiter namhaft in zukunftsgerichtete Vorhaben investieren.



BILANZ

Aktiven in CHF 1'000	30.6.2017	31.12.2016	Veränderung	
			absolut	in %
Flüssige Mittel	1'872'063	1'862'357	9'706	0.5%
Forderungen gegenüber Banken	391'371	457'162	-65'791	-14.4%
Forderungen aus Wertpapier- finanzierungsgeschäften	0	0	0	-
Forderungen gegenüber Kunden	1'195'898	1'185'033	10'865	0.9%
Hypothekarforderungen	12'538'824	12'178'435	360'389	3.0%
Handelsgeschäft	7'468	13'084	-5'616	-42.9%
Positive Wiederbeschaffungswerte derivativer Finanzinstrumente	12'219	5'016	7'203	-
Finanzanlagen	711'474	660'116	51'358	7.8%
Aktive Rechnungsabgrenzungen	21'837	10'605	11'232	-
Beteiligungen	17'776	17'163	613	3.6%
Sachanlagen	131'499	133'910	-2'411	-1.8%
Sonstige Aktiven	149'239	145'921	3'318	2.3%
Total Aktiven	17'049'668	16'668'802	380'866	2.3%
Total nachrangige Forderungen	4'000	4'000	0	0.0%
- davon mit Wandlungspflicht und/oder Forderungsverzicht	0	0	0	-
Forderungen gegenüber dem Kanton	0	0	0	-

Passiven in CHF 1'000	30.6.2017	31.12.2016	Veränderung	
			absolut	in %
Verpflichtungen gegenüber Banken	862'182	678'552	183'630	27.1%
Verpflichtungen aus Wertpapier- finanzierungsgeschäften	0	0	0	–
Verpflichtungen aus Kundeneinlagen	11'697'192	11'432'632	264'560	2.3%
Verpflichtungen aus Handelsgeschäften	0	0	0	–
Negative Wiederbeschaffungswerte derivativer Finanzinstrumente	2'816	5'435	–2'619	–48.2%
Kassenobligationen	159'161	185'310	–26'149	–14.1%
Anleihen und Pfandbriefdarlehen	2'526'000	2'611'000	–85'000	–3.3%
Passive Rechnungsabgrenzungen	44'067	45'522	–1'455	–3.2%
Sonstige Passiven	34'023	9'060	24'963	–
Rückstellungen	5'796	12'272	–6'476	–52.8%
Reserven für allgemeine Bankrisiken	1'048'451	1'006'913	41'538	4.1%
Dotationskapital	50'000	50'000	0	0.0%
Gesetzliche Gewinnreserve	585'018	556'018	29'000	5.2%
Gewinnvortrag	408	878	–470	–53.5%
Halbjahresgewinn / Jahresgewinn	34'554	75'210	–40'656	–54.1%
Total Passiven	17'049'668	16'668'802	380'866	2.3%
Total nachrangige Verpflichtungen	0	0	0	–
– davon mit Wandlungspflicht und/oder Forderungsverzicht	0	0	0	–
Verpflichtungen gegenüber dem Kanton	55'395	22'669	32'726	–
Ausserbilanzgeschäfte in CHF 1'000	30.6.2017	31.12.2016	Veränderung	
			absolut	in %
Eventualverpflichtungen	193'551	221'934	–28'383	–12.8%
Unwiderrufliche Zusagen	543'316	692'896	–149'580	–21.6%
Einzahlungs- und Nachschussverpflichtungen	23'640	23'640	0	0.0%
Kontraktvolumen derivativer Finanzinstrumente	5'377'994	5'227'612	150'382	2.9%

ERFOLGSRECHNUNG

in CHF 1'000	2017	2016	Veränderung	
	1.1.-30.6.	1.1.-30.6.	absolut	in %
Zins- und Diskontertrag	99'007	105'412	-6'405	-6.1%
Zins- und Dividendenertrag aus Handelsgeschäft	176	260	-84	-32.3%
Zins- und Dividendenertrag aus Finanzanlagen	2'226	3'678	-1'452	-39.5%
Zinsaufwand	-11'955	-18'263	6'308	-34.5%
Brutto-Erfolg Zinsengeschäft	89'454	91'087	-1'633	-1.8%
Veränderungen von ausfallrisikobedingten Wertberichtigungen sowie Verluste aus dem Zinsengeschäft	209	-372	581	-
Netto-Erfolg Zinsengeschäft	89'663	90'715	-1'052	-1.2%
Kommissionsertrag Wertschriften und Anlagegeschäft	12'656	10'772	1'884	17.5%
Kommissionsertrag Kreditgeschäft	735	637	98	15.4%
Kommissionsertrag übriges Dienstleistungsgeschäft	6'139	5'694	445	7.8%
Kommissionsaufwand	-1'578	-1'333	-245	18.4%
Erfolg aus dem Kommissions- und Dienstleistungsgeschäft	17'952	15'770	2'182	13.8%
Erfolg aus dem Handelsgeschäft	8'168	6'493	1'675	25.8%
Erfolg aus Veräusserungen von Finanzanlagen	8'206	8	8'198	-
Beteiligungsertrag	900	840	60	7.1%
Liegenschaftenerfolg	28	-27	55	-
Anderer ordentlicher Ertrag	249	233	16	6.9%
Anderer ordentlicher Aufwand	-22	-265	243	-91.7%
Übriger ordentlicher Erfolg	9'361	789	8'572	-
Betriebsertrag	125'144	113'767	11'377	10.0%
Personalaufwand	-35'840	-35'835	-5	0.0%
Sachaufwand	-15'482	-15'444	-38	0.2%
Geschäftsaufwand	-51'322	-51'279	-43	0.1%
Wertberichtigungen auf Beteiligungen sowie Abschreibungen auf Sachanlagen	-4'149	-14'271	10'122	-70.9%
Veränderungen von Rückstellungen und übrigen Wertberichtigungen sowie Verluste	6'416	639	5'777	-
Geschäftserfolg	76'089	48'856	27'233	55.7%
Ausserordentlicher Ertrag	3	0	3	-
Ausserordentlicher Aufwand	0	0	0	-
Veränderungen von Reserven für allgemeine Bankrisiken	-41'538	-15'950	-25'588	-
Halbjahresgewinn	34'554	32'906	1'648	5.0%

EIGENKAPITALNACHWEIS

in CHF 1'000	Dotations- kapital	Gesetzliche Gewinn- reserve	Reserven für allg. Bankrisiken	Gewinn- vortrag	Gewinn	Total Eigen- kapital
Eigenkapital per 31.12.2016	50'000	556'018	1'006'913	878	75'210	1'689'019
Kapitalerhöhung/-herabsetzung	-	-	-	-	-	0
Übertrag Gewinn des Vorjahres	-	-	-	75'210	-75'210	0
Zuweisung an die gesetzliche Gewinnreserve	-	29'000	-	-29'000	-	0
Ausschüttungen aus dem Jahresergebnis des Vorjahres	-	-	-	-46'680	-	-46'680
- davon Verzinsung des Dotationskapitals	-	-	-	-680	-	-680
- davon Abgeltung für die Staatsgarantie	-	-	-	-10'641	-	-10'641
- davon Zuweisung an die Staatskasse	-	-	-	-35'359	-	-35'359
Zuweisung an die Reserven für allgemeine Bankrisiken	-	-	41'538	-	-	41'538
Halbjahresgewinn	-	-	-	-	34'554	34'554
Eigenkapital per 30.6.2017	50'000	585'018	1'048'451	408	34'554	1'718'431

VERKÜRZTER ANHANG

Änderung der Bilanzierungs- und Bewertungsgrundsätze

Es wurden keine Anpassungen an den Bilanzierungs- und Bewertungsgrundsätzen vorgenommen. Die Wertberichtigungen werden nach

Ablauf der Übergangsbestimmungen gemäss Art. 69 Abs. 1 BankV ab 1.1.2017 direkt mit den Aktiven verrechnet. Die Vorjahreswerte der Aktiven per 31.12.2016 sind angepasst.

Angaben zu den ausserordentlichen Erträgen und Aufwänden

in CHF 1'000	1.1.2017 – 30.6.2017	1.1.2016 – 30.6.2016	Veränderung	
			absolut	in %
Ertrag aus der Veräusserung und Bewertung von Beteiligungen	0	0	0	–
Ertrag aus der Veräusserung und Bewertung von Liegenschaften	0	0	0	–
Diverser Ertrag	3	0	3	–
Total ausserordentlicher Ertrag	3	0	3	–
Aufwand aus der Veräusserung und Bewertung von Beteiligungen	0	0	0	–
Aufwand aus der Veräusserung und Bewertung von Liegenschaften	0	0	0	–
Diverser Aufwand	0	0	0	–
Total ausserordentlicher Aufwand	0	0	0	–

Wesentliche Ereignisse nach dem Stichtag des Zwischenabschlusses

Zwischen dem Bilanzstichtag und der Veröffentlichung dieses Zwischenabschlusses sind keine Ereignisse eingetreten, die einen wesentlichen Einfluss auf die Vermögens-, Finanz- und Ertragslage der Berichtsperiode haben.

Schwyzer Kantonalbank

Tel 058 800 20 20

Fax 058 800 20 21

kundenzentrum@szkb.ch

www.szkb.ch